

# SCÉNIC & GRAND SCÉNIC



CHANGEONS DE VIE  
CHANGEONS L'AUTOMOBILE



## LES FINANCEMENTS

Avec sa filiale financière **DIAC**, Renault vous propose une large de gamme de financements. **Renault New Deal** est une formule qui vous permet de renouveler plus souvent votre véhicule (tous les 3 ans par exemple) afin de bénéficier en permanence des nouveautés automobiles. Il n'y a pas d'apport minimum obligatoire et vos loyers sont cependant allégés par rapport à un financement traditionnel. Enfin, la garantie de reprise de votre véhicule en fin de contrat par votre concessionnaire, à un prix convenu à l'avance, vous évite d'avoir à faire face aux soucis de revente au terme du financement.

## LES CONTRATS DE SERVICES

Pour répondre encore plus à vos attentes, Renault vous propose de prolonger la garantie d'origine de votre véhicule ainsi que les prestations d'assistance qui y sont associées en souscrivant un contrat Losange. Ce contrat Losange s'adapte à vos besoins en fonction de votre profil : Renault vous propose en effet 5 extensions de Garantie : 3 ans ou 60 000 km\*, 4 ans ou 60 000 km\*, 4 ans ou 80 000 km\*, 5 ans ou 75 000 km\* et 5 ans ou 100 000 km\* (\* premier des 2 termes atteint).

**Le contrat Losange** intègre une garantie pièces (mécaniques, électriques et électroniques) et main d'œuvre, une assistance 24h/24, 7j/7 ainsi qu'un véhicule de remplacement en cas de panne immobilisante de plus de 3 heures. Pour une sécurité maximum, choisissez le Contrat d'entretien qui vous libère jusqu'à 60 mois ou 120 000km (premier des 2 termes atteint) de toutes les contraintes d'entretien et de réparation grâce à des prestations additionnelles adaptées à votre profil, telles que la prise en charge des frais d'entretien et d'usure normale.

## L'ASSISTANCE RENAULT

Pour un dépannage sur place ou le remorquage jusqu'à l'atelier le plus proche, le réseau **Renault Assistance** est à votre disposition 24/24 h et 7/7 j.

## LES SERVICES DU RÉSEAU RENAULT

Les services **Renault Minute** (maintenance et entretien sans rendez-vous) et **Renault Minute Carrosserie** (travaux sur peinture, optiques, pare-brise, carrosserie...) assurent la meilleure qualité d'entretien, de réparation, et garantissent pendant un an les réparations effectuées ainsi que les **Pièces d'Origine Renault**.

**Renault Rent** vous permet de louer, pour une courte durée, un véhicule particulier ou utilitaire.

# QUI MIEUX QUE RENAULT PEUT ÊTRE AU SERVICE DE VOTRE RENAULT ?

## LE SERVICE RELATIONS CLIENTS

Renault met à votre disposition différents moyens pour vous écouter et vous informer :

- le téléphone : **008 008 Renault** (008 008 736 2858)  
du lundi au vendredi de 8 h à 19 h et le samedi de 8 h à 12 h 30,  
appel gratuit selon les conditions de votre opérateur,
- le site Internet : **www.renault.fr**,
- le courrier : **Renault, Service Relations Clients,**  
**92109 Boulogne-Billancourt Cedex.**

Les réponses à toutes vos questions sur le fonctionnement d'un véhicule Renault en un clic : **www.e-guide.renault.com**



\* Sauf gamme Nouveau Master : garantie anticorrosion 6 ans.



**DEPUIS 113 ANS,  
NOUS PARTAGEONS LA MÊME  
VISION : POUR ÊTRE BIEN DANS  
SON ÉPOQUE, L'AUTOMOBILE  
DOIT TOUJOURS ÊTRE UN  
PROGRÈS, UN ENGAGEMENT  
RESPONSABLE, UNE SOURCE  
D'ENTHOUSIASME  
ET DE MOBILITÉ DURABLE  
POUR TOUS.**



Chez Renault, nous sommes depuis toujours convaincus que l'automobile doit être adaptée au style de vie et aux attentes de chacun. Cela nous a conduit à inventer la « voiture à vivre ». Aujourd'hui, cette proximité avec l'époque se traduit par la recherche d'une mobilité durable et respectueuse de l'environnement, d'une sécurité et d'une qualité accessibles au plus grand nombre. Forts de cette conviction, nous avons créé Renault Tech, entité spécialisée dans la conception, la production et la commercialisation de véhicules destinés aux personnes à mobilité réduite. Nous voulons redonner du sens à l'automobile, pour qu'elle occupe une nouvelle place plus adaptée aux enjeux des sociétés et faire qu'elle soit toujours un progrès pour l'Homme. C'est dans cet esprit que nous développons aujourd'hui une gamme de véhicules électriques pour tous.

**CHANGEONS DE VIE. CHANGEONS L'AUTOMOBILE.**



**SCÉNIC, GRAND SCÉNIC,  
COLLECTION 2011 : ASSURÉMENT  
UN VOYAGE D'AVANCE.**









**SENS DU STYLE**  
AMOUR DU DÉTAIL ET BIEN DANS SON ÉPOQUE.



Allure stylée encore plus affirmée! Comme le font tous les hommes d'aujourd'hui, Scénic et Grand Scénic Collection 2011 soignent définitivement les détails. À l'extérieur, l'élégance s'affiche avec les nouvelles jantes Sari diamantées 17" ou Design Surround 16", les coques de rétroviseurs noir brillant et une nouvelle teinte de carrosserie blanc nacré très tendance. À l'intérieur, le tableau de bord épuré est parfaitement mis en valeur par les couleurs des baguettes et des aérateurs. À l'unisson des nouvelles selleries, elles créent une ambiance harmonieuse. Scénic et Grand Scénic bénéficient d'une nouvelle atmosphère encore plus actuelle, quelle que soit la version. Voyager en Scénic ou Grand Scénic, c'est rouler dans son époque.









# CARACTÈRE CHALEUREUX

EXTÉRIEUR ACCUEILLANT ET TOUJOURS PLUS OUVERT.

Dans la vie de tous les jours, qu'elle soit familiale ou professionnelle, on a tous besoin de se sentir bien. Avec leur caractère infiniment chaleureux, Scénic et Grand Scénic Collection 2011 sont la plus belle réponse à cette envie. Au premier coup d'œil, on se sent généreusement accueilli pour un voyage apaisant : une assise et un dossier très confortables à réglages multiples, un espace serein où il fait bon vivre, ouvert sur le ciel et le monde avec le toit panoramique ouvrant. Ils sont une véritable invitation au bien-être avec leurs appuis-tête grand confort pour les 1<sup>re</sup> et 2<sup>e</sup> rangées, et à la tranquillité d'esprit avec leur revêtement de sellerie traité Teflon®. Ils sont la promesse d'une joie de vivre tous ensemble dans une atmosphère bienveillante. Rouler en Scénic ou Grand Scénic, c'est avoir un sens inné de l'accueil.



# PHÉNOMÈNE XXL

GRANDE CARRURE ET TRÈS CONFORTABLE.

Pour vivre bien et partager des choses tous ensemble, qu'on soit père, mari, copain, on aura toujours besoin d'espace... Scénic et Grand Scénic ont un maître mot : aisance. Au sommet de leur catégorie, ils proposent des dimensions d'exception entre chaque rangée, en hauteur comme en largeur. Grand Scénic offre ainsi le meilleur espace aux genoux à la 2<sup>e</sup> rangée avec 275 mm, une hauteur sous pavillon hors pair à la 3<sup>e</sup> rangée (842 mm), et une accessibilité à toute épreuve. Que l'on soit un, deux, cinq ou sept, pour Grand Scénic, quels que soient sa taille et son âge, on profite d'un salon pensé pour le bien-être total. Conduire Scénic ou Grand Scénic sera toujours voyager en version XXL.











# ULTRA MODERNITÉ

SOIF DE TECHNOLOGIE ET NOUVELLES SENSATIONS.

Qui d'entre nous n'est pas passionné et branché par les technologies nouvelles, si utiles au plaisir de voyager ? Scénic et Grand Scénic s'y accordent avec des sensations très haut de gamme. Tout d'abord, la navigation Carminat TomTom® LIVE qui dispose des alertes radars fixes, limitations de vitesse et points d'intérêts. Vous souhaitez aller encore plus loin ? Choisissez l'abonnement aux Services LIVE et bénéficiez en temps réel de l'information trafic haute définition, de la signalisation des radars mobiles, des recherches locales Google et des prévisions météo. Ensuite, le système audio Bose® conçu sur mesure pour Scénic vous offre une expérience acoustique unique, proche d'une performance live : profondeur des graves, clarté des timbres et finesse des aigus. Innovant avec des composants plus compacts, plus légers, le système audio Bose® Energy Efficient Series consomme aussi moins d'énergie, pour un son haut de gamme, à tous les volumes d'écoute et à toutes les places du véhicule. Enfin, la caméra de recul facilite vos manœuvres. Elle complète l'aide sonore et visuelle des radars avant et arrière. Se garer devient ainsi un jeu d'enfant. Voyager avec Scénic et Grand Scénic n'aura jamais été aussi technologiquement harmonieux.



# ESPRIT VERT

FORCE DE LA NATURE ET TOUJOURS ÉCO-RESPONSABLE.

## AVEC ENERGY, UNE NOUVELLE ÈRE DE MOTORISATIONS S'OFFRE À VOUS.

Découvrez Energy, une toute nouvelle gamme de moteurs écologiques et économiques, issue du savoir-faire Renault. Ces moteurs bénéficient d'un ensemble d'éco-technologies, comme le Stop & Start ou le récupérateur d'énergie au freinage, permettant de combiner réduction des émissions de CO<sub>2</sub> et baisse de consommation de carburant. Côté confort de conduite, rien n'est laissé au hasard : le couple est préservé et les reprises gardent tout leur dynamisme. Grâce aux performances des motorisations Energy, respecter l'environnement est un vrai plaisir.

**ENERGY dCi 130**


## SCÉNIC dCi 130, LE MODÈLE LE PLUS PUISSANT ET LE PLUS SOBRE DE SA CATÉGORIE.

Parce qu'on peut vouloir concilier plaisir de conduire et environnement, les motorisations de Scénic et Grand Scénic deviennent encore plus sobres et performantes. Elles poursuivent avec brio la baisse significative des émissions de CO<sub>2</sub> et la maîtrise de la consommation. Le nouveau Diesel Energy dCi 130 équipé en série du système Stop & Start, gagne haut la main le pari avec 115 g/km de CO<sub>2</sub>, une consommation de seulement 4,4 litres aux 100 km, tout en conservant un couple généreux pour des démarrages efficaces et des reprises dynamiques. Côté tenue de route, Scénic et Grand Scénic restent fidèles à leur stabilité légendaire : équilibre et mobilité directionnelle hors pair, confort et précision en virage comme sur route humide. Côté transmissions, deux boîtes automatiques sont disponibles : la boîte à double embrayage EDC couplée au moteur dCi 110 associe réactivité et consommation maîtrisée. La boîte proactive 6 vitesses à commande impulsionnelle est proposée avec le moteur dCi 150. Conduire Scénic et Grand Scénic, c'est être responsable à tous les points de vue, naturellement.

**EDC**  
EFFICIENT DUAL CLUTCH







### **STOP & START RENAULT : ÉCOLOGIQUE ET ÉCONOMIQUE.**

Nouvelle technologie chez Renault, le système Stop & Start réduit considérablement le bruit et la consommation. La conduite en ville se fait en toute sérénité, en silence au feu rouge et dans les bouchons. En effet, à l'arrêt du véhicule, le moteur se coupe automatiquement. Quand vous appuyez sur l'embrayage, il redémarre aussitôt et sans à-coup. C'est aussi simple que ça, et cela vous fait économiser plus tout en polluant moins.



# INTELLIGENCE OPTIMALE

SENS PRATIQUE ET TOTALE MODULARITÉ.



Scénic et Grand Scénic sont l'intelligence née : faciles, pratiques, modulables. Conçus pour s'adapter à toutes les facettes de votre vie, ils se plient et se déplient à volonté avec leurs sièges escamotables. Ils vous offrent également jusqu'à 92 litres de rangement intérieur, 40 solutions pratiques et accessibles pour tous les passagers : tiroirs sous les sièges, trappes sous le plancher des deux premières rangées, boîte à gants réfrigérée de 11 litres, rangement central coulissant, porte-gobelets, bacs de porte, poches aumônières, etc. Les jouets, instruments, magazines, appareils électroniques de chacun trouvent rapidement et aisément leur place en respectant l'espace de tous.



## REVÊTEMENT TEFLON®

Propreté et tranquillité d'esprit longue durée sont également les 2 atouts qu'offrent les nouvelles selleries exclusives! Avec leur revêtement anti-tache et anti-salissure, élaboré en partenariat avec DuPont de Nemours, vous n'aurez plus de souci d'entretien. Scénic et Grand Scénic resteront aussi propres qu'au premier jour.







### MODULARITÉ SCÉNIC

Scénic offre 470 à 1870dm<sup>3</sup>\* (selon la configuration choisie), 5 places à part entière et toujours autant d'esprit pratique et de modularité. Pliez et dépliez ses sièges au gré de vos besoins, c'est si facile! Départ impromptu en week-end, petit déménagement... avec 2,5m de longueur de chargement lorsque le siège passager est mis en tablette, ce ne sera jamais un problème.



### MODULARITÉ GRAND SCÉNIC 5 ET 7 PLACES

Grand Scénic offre de 564 à 2083dm<sup>3</sup>\* (selon la configuration choisie). Sa longueur de chargement atteint 2,76m lorsque le siège passager est mis en tablette. Alors, voyages en famille ou entre amis, chargements volumineux, il est vraiment fait pour ça.



\*Selon les normes ISO 3832 et avec kit de réparation des pneus

# SÉCURITÉ ET VIE A BORD



**1. APPUIS-TÊTE GRAND CONFORT**  
Ils permettent un réglage, en hauteur, en inclinaison mais aussi latéral pour un confort digne d'une première classe.

## **2. CLIMATISATION RÉGULÉE BI-ZONE**

Elle offre un confort thermique personnalisé, permettant à chaque passager avant de sélectionner la température qui lui convient. Elle intègre en complément du filtre d'habitacle, un capteur de toxicité qui analyse l'environnement et ferme les entrées d'air en cas de pollution (suies diesel, oxydes d'azote, monoxyde de carbone, virus).



## **3. CARTE MAINS-LIBRES**

Portez simplement la carte sur vous, l'ouverture et le démarrage se font sans avoir à insérer la carte dans le lecteur. Éloignez-vous du véhicule et les portes se ferment automatiquement.



## **4. DISPOSITIF DE RETENUE PROGRAMMÉE**

Il comprend : airbags frontaux, latéraux bassin/thorax bi-chambre et rideaux, capteurs de chocs latéraux et systèmes anti-sous-marinage aux places avant et arrière.



## **5. TOIT OUVRANT**

Le vaste toit électrique ouvrant en partie avant, apporte un maximum de clarté à l'habitacle et offre une vision panoramique sur l'environnement extérieur.



## **6. CONNEXION PLUG & MUSIC**

Connectez votre baladeur numérique grâce aux prises USB et iPod®, et pilotez le système grâce aux commandes au volant.



## **7. SYSTÈME AUDIO BOSE®**

Huit haut-parleurs, un caisson de basses et un amplificateur numérique pour un son riche et équilibré à tous les volumes d'écoute, sans aucune distorsion ! Chaque passager peut ressentir toutes les nuances de la musique et profiter d'une expérience musicale unique, proche d'une performance live !



## **8. CAMÉRA DE RECUL**

La caméra de recul facilite vos manœuvres. Elle complète l'aide sonore et visuelle des radars avant et arrière.



## **9. FREIN DE PARKING ASSISTÉ**

Il se désactive au départ et s'active à l'arrêt. Une simple touche permet également de le commander manuellement.





# ACCESSOIRES



## 1. JANTES

Renault propose un large choix de modèles. Les jantes alliage Asteria et Avanza sont proposées en différentes tailles et coloris (visuel : Avanza chrome shadow 17").

## 2. PACK VIDÉO SEMI-INTÉGRÉ 2 ÉCRANS

Système vidéo haut de gamme comprenant 2 écrans extra larges 9", un système de fixation appui-tête spécifique pour une sécurité optimale et une connectique complète (port USB, prise RCA...).

## 3. SIÈGE ENFANT KIDFIX

Conçu pour les enfants de 4 à 10 ans, il se place en position face à la route avec ou sans ancrage ISOFIX.

## 4. BARRES DE TOIT ALUMINIUM

Robustes et parfaitement adaptées au design de votre Scénic, les barres de toit Touring Line aluminium sont également faciles à installer et peuvent être équipées de différents accessoires d'origine.

## 5. TAPIS D'HABITACLE

Conçus sur mesure et 100% compatibles avec les prédispositions d'origine, ils s'intègrent harmonieusement à votre intérieur avec un haut niveau de qualité et de sécurité. Caoutchouc ou textile, choisissez le tapis Renault qui vous convient. Des tapis assortis à l'harmonie brun sont également disponibles.

## 6. ATTELAGE RDSO

L'attelage RDSO préserve l'esthétique de votre Scénic grâce à sa rotule démontable sans outil et en quelques secondes seulement.



## 7. RANGEMENT SUR ACCOUDOIR

Il s'intègre parfaitement à l'arrière de l'accoudoir central grâce au crochet d'origine et offre un espace de rangement supplémentaire.

## 8. RANGEMENT NOMADE

Il se positionne sur la place centrale arrière et peut également servir d'accoudoir.

## 9. PROTECTION TEMPORAIRE DE COFFRE

Sur mesure, en matière souple, imperméable et robuste. Réversible, une face moquette velours et une face latex.

## 10. BAC DE COFFRE

En matière semi-rigide, il permet de transporter des objets salissants et s'intègre parfaitement au coffre de votre Scenic. Étanche, il peut être sorti et passé au jet d'eau.

## 11. PORTE-VÉLOS SUR ATTELAGE ET COFFRE DE TOIT

Pour vos loisirs, optez pour le coffre de toit Touring Line monté sur barres de toit aluminium d'origine et pour le porte-vélos sur attelage qui, grâce à sa fonction basculante, laisse libre l'accès au coffre. Permet de transporter jusqu'à 4 vélos.





## AMBIANCES



### AUTHENTIQUE

#### Confort de conduite et sobriété.

Scenic Authentique habillé d'une sellerie Boxi Carbone Foncé offre de série la climatisation manuelle, le siège conducteur réglable en hauteur, le volant réglable en hauteur et profondeur ainsi que le régulateur-limiteur de vitesse.



### EXPRESSION

#### Le bien-être au quotidien !

Tableau de bord à écran couleur multifonctions à technologie TFT, téléphonie Bluetooth®, climatisation régulée bi-zone, allumage automatique des feux et des essuis-glaces, frein de parking assisté... Disponible en harmonie claire (1) ou foncée (2).








## EXCEPTION

### Ambiance chaleureuse

Sellerie chocolat (1) ou beige innovante grâce au traitement Teflon® anti-tache, aides au parking avant/arrière, carte Renault mains libres, rétroviseurs rabattables électriquement, bornier audio Plug & Music.



## JADE

### Allure et raffinement.

Tout le confort et la technologie réunies : sièges cuir\* chocolat ou beige, chauffants à l'avant, radio Bose® Sound System, toit ouvrant panoramique, vitres arrière surteintées...



\* Seules les zones portantes (assise, dossier, appui-tête, renforts latéraux) sont revêtues des garnissages mentionnés

# ÉQUIPEMENTS

<p><b>Équipements Authentique :</b></p> <p>ABS avec assistance au freinage d'urgence 6 airbags (frontaux, latéraux, rideaux) Appuis-tête réglables en hauteur à toutes les places Cache-bagages amovible à positions multiples Climatisation manuelle et filtre d'habitacle Condamnation automatique des ouvrants en roulant Direction à assistance variable électrique Éclairage extérieur d'accompagnement</p>	<p>Lève-vitres avant électriques à impulsion, avec dispositif anti-pincement Ordinateur de bord Projecteurs antibrouillard RadioSat Classic, CD MP3, prises RCA Régulateur-limiteur de vitesse Rétroviseurs extérieurs électriques et dégivrants Siège conducteur réglable en hauteur 3 sièges arrière, individuels amovibles, dossiers rabattables et inclinables, fonction portefeuille</p>	<p>Siège central arrière avec mise en tablette 2 sièges de 3<sup>e</sup> rang, escamotables dans plancher (versions 7 places uniquement) Système de fixation ISOFIX 3 points pour siège enfant aux 3 places arrière (rang 2) Volant réglable en hauteur et en profondeur</p>	<p><b>AUTHENTIQUE</b></p>
<p><b>Équipements Expression = Authentique +</b></p> <p>Allumage automatique des feux de croisement Carminat TomTom Live (série sur Scenic, option sur Grand Scenic) Climatisation régulée bi-zone Contrôle dynamique de trajectoire ESP avec fonction antipatinage ASR et contrôle de sous-virage CSV</p>	<p>Essuie-vitre avant à détection de pluie et à cadencement automatique Frein de parking assisté Jantes Design 16" Instrumentation TFT au tableau de bord (4 ambiances au choix) Lève-vitres électriques arrière à impulsion, avec fonction anti-pincement</p>	<p>Prise 12 volts de rang 2 et de coffre (+ rang 3 sur Grand Scenic) Réglage lombaire du siège conducteur Téléphonie mains libres Bluetooth® Tiroirs sous sièges arrière (sauf Grand Scenic 7 places) Volant, pommeau de levier de vitesses cuir</p>	<p><b>EXPRESSION</b></p>
<p><b>Équipements Exception = Expression +</b></p> <p>Aide au parking avant/arrière Carte de démarrage Renault mains libres et condamnation à l'éloignement Console centrale de rangement coulissante et accoudoir coulissant</p>	<p>Jantes alliage 16" Miroir de communication Pare-soleil latéraux arrière RadioSat Bluetooth®, CD MP3, avec bornier audio Plug &amp; Music Rétroviseurs rabattables électriquement Siège passager avant rabattable réglable en hauteur</p>		<p><b>EXCEPTION</b></p>
<p><b>Équipements Jade = Exception +</b></p> <p>RadioSat «Bose® Sound System», CD MP3, Bluetooth®, bornier audio numérique «Plug &amp; Music» Sièges avant chauffant Sièges cuir*</p>	<p>Siège conducteur électrique Système de surveillance de la pression des pneus Toit verre panoramique ouvrant électrique Vitres latérales et arrière surteintées</p>		<p><b>JADE</b></p>

\* Seules les zones portantes (assise, dossier, appui-tête, renforts latéraux) sont revêtues des garnissages mentionnés



## TEINTES



BLANC GLACIER (OV)

GRIS PLATINE (TE)

GRIS CASSIOPÉE (TE)

GRIS ÉCLIPSE (TE)

NOIR ÉTOILÉ (TE)<sup>(1)</sup>



BEIGE CENDRÉ (TE)

ROUGE DYNA (TE)

BLEU OPALIN (TE)

BRUN MOKA (TE)

BLANC NACRÉ (TE)<sup>(1)</sup>

OV = opaque verni, TE = teinte métallisée à effets

(1) peinture métallisée spéciale

## ENJOLIVEURS ET JANTES



1. ENJOLIVEUR SÉQUENCE 15"<sup>(1)</sup>
2. ENJOLIVEUR COMPLEA 16"<sup>(2)</sup>
3. JANTE DESIGN SURROUND 16"
4. JANTE SPIRALE 16"



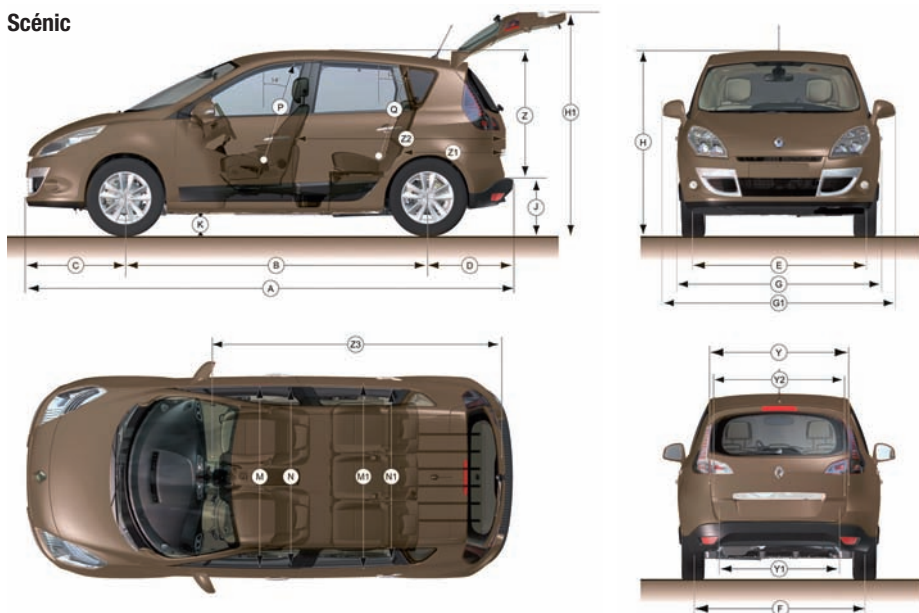
5. JANTE SARI 17"
6. JANTE SARI DIAMANTÉE 17"
7. JANTE MILLE MILES 18"

(1) Uniquement sur Scénic.

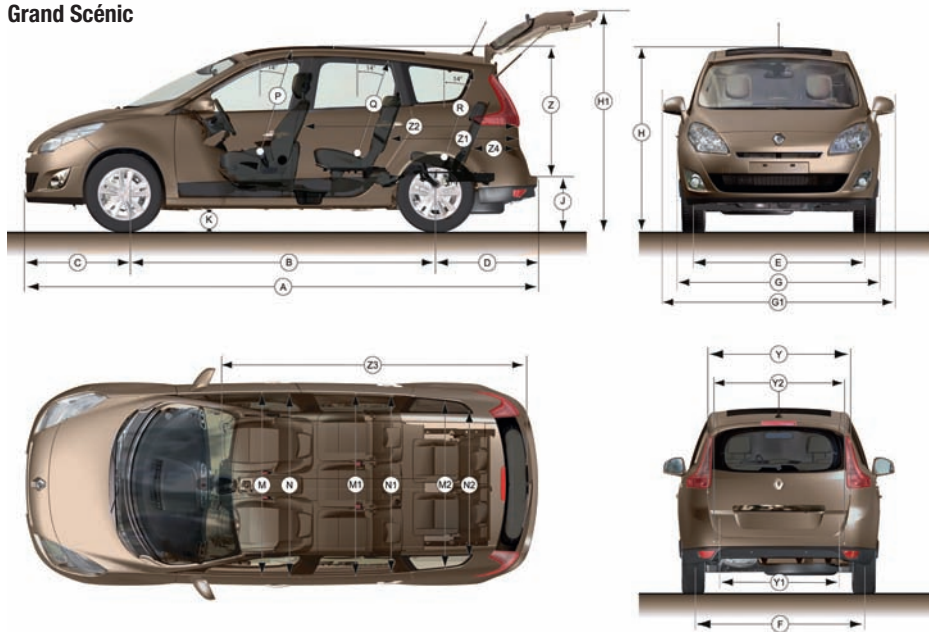
(2) Uniquement sur Grand Scenic

# SCHÉMAS DE DIMENSIONS

## Scénic



## Grand Scénic



VERSIONS	Scénic	Grand Scénic	
		5 places	7 places
<b>VOLUME (dm<sup>3</sup>) (norme ISO 3832)*</b>			
Minimum/maximum en configuration 5 places sous tablette	470 à 555	678 à 785	564 à 702
Minimum en configuration 7 places sous tablette	-	-	208
Maximum en configuration 2 places sous pavillon	1870	2083	2063
Rangements intérieurs (l)	86	90	92
<b>PLAN COTÉ (mm)</b>			
A - Longueur hors tout	4344	4560	
B - Empattement	2702	2770	
C - Porte-à-faux avant	885	885	
D - Porte-à-faux arrière	757	905	
E - Voie avant	1545	1536	
F - Voie arrière	1547	1539	
G - Largeur hors tout	1845	1845	
G1 - Largeur avec rétroviseurs extérieurs dépliés	2077	2077	
H - Hauteur à vide	1637	1645	
H - Hauteur à vide avec galerie	1737	1744	
H1 - Hauteur avec hayon ouvert à vide	1998	1984	
J - Hauteur seuil à vide	602	614	
K - Garde au sol en charge	> 120	> 120	
M - Largeur aux coudes avant	1478	1478	
M1 - Largeur aux coudes arrière de la 2 <sup>e</sup> rangée	1475	1472	1474
M2 - Largeur aux coudes arrière de la 3 <sup>e</sup> rangée	-	-	1308
N - Largeur aux bandeaux avant	1445	1445	
N1 - Largeur aux bandeaux arrière de la 2 <sup>e</sup> rangée	1436	1433	
N2 - Largeur aux bandeaux arrière de la 3 <sup>e</sup> rangée	-	-	1209
P - Hauteur avant sous pavillon à 14°	968	968	
Q - Hauteur arrière de la 2 <sup>e</sup> rangée sous pavillon à 14°	901	900	908
Q - Hauteur arrière de la 2 <sup>e</sup> rangée sous pavillon à 14° avec toit ouvrant	-	868	
R - Hauteur arrière de la 3 <sup>e</sup> rangée sous pavillon à 14°	-	-	842
Y - Entrée supérieure de coffre	980	925	
Entrée maximum de coffre	1092	1059	
Y1 - Entrée inférieure de coffre	975	1010	
Y2 - Largeur intérieure entre passages de roue	1105	1105	
Z - Hauteur entrée de coffre	858	845	
Z1 - Longueur de chargement derrière sièges de la 2 <sup>e</sup> rangée mini / maxi	847 / 977	1103 / 1273	
Z2 - Longueur de chargement au sol derrière siège conducteur au nominal	1680	1900	
Z3 - Longueur de chargement maxi siège passager en tablette	2508	2756	
Z4 - Longueur de chargement derrière sièges de la 3 <sup>e</sup> rangée	-	-	416
Hauteur sous tablette	550		
Hauteur sous tendelet		550	510

\*inclut les 33 dm<sup>3</sup> libérés par le kit de réparation

<b>MASSES (kg)</b>			
Masse à vide en ordre de marche	1362 à 1577	1407 à 1610	1444 à 1647
Maxi autorisé (M.M.A.C.)	1877 à 2092	2067 à 2270	2074 à 2277
Total roulant (M.T.R.)	3177 à 3392	3367 à 3570	3374 à 3577
Charge utile (C.U.)	435	580 à 595	550
Maxi remorque freinée	1300	1300	1300
Maxi remorque non freinée	695 à 730	740 à 745	750



# CARACTÉRISTIQUES TECHNIQUES

MOTORISATIONS SCÉNIC / GRAND SCÉNIC 5 PLACES / GRAND SCÉNIC 7 PLACES	1.6 110ch BioEthanol (1) (2)	TcE 130	dCi 95 FAP (2)	dCi 110 FAP	dCi 110 FAP EDC	ENERGY dCi 130 FAP	dCi 150 FAP	dCi 160 FAP (3)
Puissance administrative	7	8	5	6	6	7	9	9
Nombre de places	5/5/7	5/5/7	5	5/5/7	5/5/7	5/5/7	5/5/7	5/5/7
Type de boîte de vitesses	BVM6	BVM6	BVM6	BVM6	EDC	BVM6	BVA6	BVM6
<b>MOTEUR</b>								
Cylindrée (cm³)	1 598	1 397	1 461	1 461	1 461	1 598	1 995	1 995
Nombre de cylindres / de soupapes	4 x 16	4 x 16	4 x 8	4 x 8	4 x 8	4 x 16	4 x 16	4 x 16
Puissance maxi kW CEE (ch) au régime de (tr/min)	81 (110) à 6 000	96 (130) à 5 500	70 (95) à 4 000	81 (110) à 4 000	81 (110) à 4 000	96 (130) à 4 000	110 (150) à 4 000	118 (160) à 3 750
Couple maxi Nm CEE (m.kg) au régime de (tr/min)	151 (4 250)	190 (2 250)	240 (1 750)	240 (1 750)	240 (1 750)	320 (1 750)	360 (2 000)	380 (2 000)
Type d'injection	Multipoint		Directe Common Rail Sphérique + Turbocompresseur			Directe Common Rail + Turbocompresseur		
Direction	Électrique à assistance variable de série							
Diamètre de braquage entre trottoirs (m)	11,05/11,29/11,29							
<b>PERFORMANCES</b>								
Vitesse maxi (km/h)	190 / 185 / 185	190	180	180	180	195	200	205
0-100 km/h (s)	11,7/12/12,6	10,5/10,7/11,5	12,4	12,3/12,5/13,3	13,4/13,6/14,3	10,30 / 10,50 / 11,10	9,7/10/10,1	9,1/9,3/9,5
1000 m D.A. (s)	33,5/33,7/34,3	31,8/32/32,7	32,2	33,8/34/34,6	34,7/34,9/35,5	32 / 32,20 / 32,80	31/31,4/31,5	30,5/30,8/31
<b>CONSOMMATIONS ET ÉMISSIONS (selon directive européenne 80/1268 dans son dernier amendement)</b>								
Capacité du réservoir (l)	60							
CO <sub>2</sub> (g/km)	Ess : 169/172/172 BioE : 164/167/167	168/168/170	118	128**	124	115	184	173
Conditions urbaines (l/100 km)	Ess : 9,7/9,7/10,1 BioE : 13,8/13,8/14	9,8/9,8/9,9	5,4	5,8	5,4	5,1	9	8,3
Conditions extra-urbaines (l/100 km)	Ess : 5,9/5,9/6 BioE : 8,3/8,3/8,5	5,9/5,9/6	4	4,4	4,3	4	5,9	5,6
Conditions mixtes (l/100 km)	Ess : 7,3/7,3/7,5 BioE : 10,3/10,3/10,5	7,3/7,3/7,4	4,5	4,9	4,7	4,4	7	6,6
<b>ROUES ET PNEUMATIQUES</b>								
Pneumatiques de référence Scénic (selon niveau d'équipement)	195/65 R15 91T 205/55 R16 91H	205/60 R16 92H	195/65 R15 91T 205/55 R16 91H	195/65 R15 91T 205/60 R16 91H	205/60 R16 92H		225/50 R17 98V	
Pneumatiques de référence Grand Scénic (selon niveau d'équipement)	205/60 R16 96H		-	205/60 R16 96H		225/50 R17 98V		

(1) valeurs homologuées en essence (Ess) et en bioéthanol (BioE)

(2) Scenic uniquement

(3) Grand Scenic uniquement

\*\* 127g sur Scénic Authentique jantes 15"

## ENERGY dCi 130

Un vrai concentré d'éco-technologies ! Écologique et sobre grâce, entre autres, à la technologie «stop & start», il est puissant (80% du couple disponible dès 1500 tr/min), doté d'accélération franches et de reprises dynamiques et possède une acoustique intérieure et extérieure remarquable. En outre, son coût à l'usage est réduit (CO<sub>2</sub>, consommations, chaîne de distribution à vie au lieu de la courroie de distribution habituelle).

**EDC**  
EFFICIENT DUAL CLUTCH

Sa technologie à double embrayage et double volant amortisseur garantit des changements de vitesses tout en souplesse, sans à coup. D'une grande fluidité, la boîte EDC offre 6 rapports, commandés en automatique ou par impulsion. Ses consommations et son taux de CO<sub>2</sub>, sont même inférieures à la boîte mécanique !



Scénic Renault **eco2** répond aux 3 critères suivants :

- des véhicules produits dans une usine certifiée ISO 14001 minimisant l'impact sur l'environnement,
- des véhicules avec des émissions de CO<sub>2</sub> inférieures à 120 g/km ou fonctionnant avec des biocarburants,
- des véhicules intégrant plus de 7% de plastiques issus du recyclage et bénéficiant en fin de vie d'un recyclage à plus de 85%.

Avec **eco2**, la marque s'engage sur tout le cycle de vie du véhicule.

# ÉQUIPEMENTS ET OPTIONS

	Authentique	Expression	Exception	Jade
<b>SÉCURITÉ</b>				
ABS avec répartiteur électronique de freinage EBV + Assistance au Freinage d'Urgence	●	●	●	●
Airbags frontaux conducteur et passager auto-adaptatifs (passager déconnectable)	●	●	●	●
Airbags latéraux thorax/abdomen/bassin conducteur et passager avant	●	●	●	●
Airbags rideaux avant et arrière	●	●	●	●
Allumage automatique des feux de détresse en cas de freinage d'urgence	●	●	●	●
Antidémarrage électronique codé activé par transpondeur	●	●	●	●
Appuis-tête réglables en hauteur à toutes les places	●	●	●	●
Appuis-tête avant à réglage confort	-	●	●	●
Appuis-tête grand confort (sauf rang 3)	-	-	-	○
Ceintures de sécurité avant 3 points avec prétensionneurs et limiteurs d'effort	●	●	●	●
Ceintures de sécurité arrière 3 points avec limiteurs d'effort	●	●	●	●
Ceintures de sécurité 3 points au rang 3 (versions 7 places)	●	●	●	●
Condamnation automatique des ouvrants en roulant	●	●	●	●
Condamnation enfant électrique sur porte avant conducteur	-	●	●	●
Contrôle dynamique de trajectoire (ESP), fonction antipatinage ASR (déconnectable), contrôle de sous-virage (CSV)	○	●	●	●
Régulateur-limiteur de vitesse	●	●	●	●
Système de surveillance de la pression des pneus (en option : uniquement sur Energy dCI 130)	-	-	○	●
Système de fixation ISOFIX 3 points pour siège enfant aux 3 places arrière rang 2	●	●	●	●
Témoin d'oubli de ceinture à tous les rangs	●	●	●	●
<b>CONDUITE</b>				
Caméra de recul (implique Carminat)	-	-	○	○
Direction à assistance variable électrique	●	●	●	●
Frein de parking assisté	-	●	●	●
Ordinateur de bord	●	●	●	●
Pack City : aides au parking avant/arrière + rétroviseurs rabattables électriquement	-	○	●	●
Volant réglable en hauteur et profondeur	●	●	●	●
<b>VISIBILITÉ - ÉCLAIRAGE</b>				
Allumage automatique des feux de croisement	-	●	●	●
Allumage et extinction progressifs de l'éclairage intérieur commandés par la Carte Renault	●	●	●	●
Éclairage de cave et sol avant et arrière	-	-	●	●
Éclairage extérieur d'accompagnement	●	●	●	●
Essuie-vitre arrière à activation automatique au passage de la marche arrière	●	●	●	●
Essuie-vitre avant à 2 vitesses et à cadencement variable	●	●	●	●
Essuie-vitre avant à cadencement automatique avec capteur de pluie	-	●	●	●
Miroir de communication	-	-	●	●
Miroirs de courtoisie éclairés	-	-	-	●
Pack Xenon : projecteurs bi-Xenon directionnels + lave-phares + réglage en site automatique	-	-	-	○
Pare-soleil latéraux de rang 2	-	○	●	●
Pare-soleil en rang 3, latéraux et lunette arrière (versions 7 places)	-	-	●	●
Projecteurs antibrouillard	●	●	●	●
Rétroviseurs extérieurs électriques dégivrants, sphérique côté conducteur	●	●	●	●
Rétroviseur intérieur électrochrome	-	-	-	●
Spots de lecture (1 à l'avant, 1 à l'arrière)	●	●	-	-
Spots de lecture conducteur et passager, de rang 2 et de rang 3 (6 en tout)	-	-	●	●
<b>CONFORT</b>				
Carte Renault à télécommande avec condamnation centralisée des ouvrants	●	●	-	-
Carte Renault mains-libres (accès, démarrage, condamnation à l'éloignement)	-	-	●	●
Kit fumeur : cendrier nomade + allume cigare (prise 12 volts)	●	●	●	●
Lève-vitres avant électriques à impulsion, avec fonction antipincement	●	-	-	-
Lève-vitres avant/arrière électriques à impulsion, avec fonction antipincement	-	●	●	●
Pack Premium : toit verre panoramique, ouvrant en partie avant + vitres et lunette arrière surteintées	-	-	○	●
Prise 12 volts rangs 2 et 3 (ou de coffre en version 5 places)	-	●	●	●
Range-lunettes côté conducteur	-	-	-	●
<b>CHAUFFAGE - CLIMATISATION</b>				
Climatisation manuelle	●	-	-	-
Climatisation automatique régulée bi-zone	-	●	●	●
Conduits d'air, chauffage aux places arrière	●	●	●	●
Filtre combiné odeurs - particules	●	●	●	●
Capteur de toxicité «Air Quality Sensor» (pollution ambiante, suies des moteurs diesel, virus..)	-	●	●	●
Recyclage de l'air	●	●	●	●



	Authentique	Expression	Exception	Jade
<b>SIÈGES - RANGEMENTS</b>				
Boîte à gants éclairée & réfrigérée	●	●	●	●
Cache-bagages amovible à positions multiples	●	●	●	●
Console centrale de rangement coulissante et accoudoir coulissant	-	○	●	●
Poches aumônières au dos des sièges avant (1 en bas, 2 en haut)	-	●	●	●
Range-tendelet (Grand Scenic 7 places uniquement)	●	●	●	●
Rangement central ouvert entre sièges avant	●	●	-	-
Siège central arrière avec mise en tablette	●	●	●	●
Siège conducteur réglable en hauteur	●	●	●	●
Siège conducteur à réglage lombaire	-	●	●	●
Siège passager réglable en hauteur	-	-	●	●
Siège passager avant rabattable	-	-	●	●
3 sièges de 2 <sup>e</sup> rang, individuels, extractibles, dossiers rabattables et inclinables, fonction portefeuille	●	●	●	●
2 sièges de 3 <sup>e</sup> rang, escamotables dans plancher (Grand Scenic 7 places)	●	●	●	●
Tablettes aviation au dos des sièges avant	-	●	●	●
Tiroirs sous les sièges avant	●	●	●	-
Tiroirs sous les sièges arrière (1)	-	●	●	●
Trappes de rangement sous les pieds avant et arrière (2)	●	●	●	●
<b>COMMUNICATION</b>				
Carminat TomTom® Live (3) (4)	○	●	●	●
Carminat TomTom® Live sur Grand Scenic (3) (4)	○	○	○	○
RadioSat Classic, CD MP3, bornier audio	●	-	-	-
RadioSat Classic, CD MP3, Bluetooth®, bornier audio	○	●	-	-
RadioSat CD MP3, Bluetooth®, bornier audio Plug & Music	-	○	●	-
RadioSat «Bose® Sound System», CD MP3, Bluetooth®, bornier audio numérique «Plug & Music» (4)	-	-	○	●
Tableau de bord à écran couleur personnalisable à technologie TFT	-	●	●	●
<b>PRÉSENTATION INTÉRIEURE</b>				
Sellerie «Boxi» carbone très foncé	●	-	-	-
Sellerie «Erevan» beige	-	●	-	-
Sellerie «Erevan» carbone très foncé	-	○	-	-
Sellerie TEFLON® «Lilox» chocolat	-	-	●	-
Sellerie TEFLON® «Lilox» beige	-	-	○	-
Sellerie cuir* chocolat + sièges avant chauffants + siège conducteur électrique (sans tiroir de rangement sous sièges avant)	-	-	-	●
Sellerie cuir* beige + sièges avant chauffants + siège conducteur électrique (sans tiroir de rangement sous sièges avant)	-	-	-	○
Volant et pommeau de levier de vitesses en cuir	-	●	●	●
<b>PRÉSENTATION EXTÉRIEURE</b>				
Masques de projecteurs noir grand brillant	●	●	●	●
Montants de vitres avant et enjoliveurs de pied milieu noir grand brillant	-	-	●	●
Poignées de portes extérieures ton caisse	●	●	-	-
Poignées de portes extérieures chrome satiné	-	-	●	●
Peinture métallisée	○	○	○	○
Rétroviseurs extérieurs ton caisse	●	●	-	-
Rétroviseurs extérieurs noir grand brillant	-	-	●	●
Vitres et lunette arrière surteintées	-	-	-	●
<b>ROUES</b>				
Enjoliveurs de roues 15" Séquence (sur Scenic)	●	-	-	-
Enjoliveurs de roue 16" Compléa (sur Grand Scenic)	●	-	-	-
Jantes Design 16" Surround	-	●	-	-
Jantes alliage 16" Spirale	-	-	●	●
Jantes alliage 17" Sari (5)	-	-	○	○
Jantes alliage 17" Sari diamantées (6)	-	-	○	○
Jantes alliage 18" Mille Miles (7)	-	-	○	○
Kit de réparation de pneu	●	●	●	●
Roue de secours (Scenic et Grand Scenic 5 places) (8)	○	○	○	○
Roue de secours galette (Grand Scenic 7 places) (8)	-	○	○	○

\* Seules les zones portantes (assise, dossier, appui-tête, renforts latéraux) sont revêtues du garnissage mentionné

(1) sur Grand Scenic 7 places, est remplacé par un espace pour les pieds

(2) pas de trappe côté passager avant avec radio Bose®

(3) sur Authentique, Carminat TomTom Live inclut le tableau de bord à écran couleur personnalisable à technologie TFT

(4) commandé par joystick si le véhicule est équipé de la console centrale de rangement coulissante, sinon par télécommande

(5) en série sur dCi 150 BVA et dCi 160

(6) taille 17" de série sur dCi 150 BVA et dCi 160, seul le design de la jante change

(7) uniquement sur dCi 150 BVA et dCi 160

(8) sur Grand Scenic : sauf dCi 150 BVA et dCi 160

# SCÉNIC & GRAND SCÉNIC



(tout l'univers Renault sur [www.renault.fr](http://www.renault.fr))

**2**  
**ANS GARANTIE**  
Kilométrage illimité

RENAULT préconise 

Tout a été fait pour que le contenu de la présente publication soit exact et à jour à la date de l'impression. Ce document a été réalisé à partir de préséries ou de prototypes. Dans le cadre de sa politique d'amélioration continue des produits, Renault se réserve le droit, à tout moment, d'apporter des modifications aux spécifications et aux véhicules et accessoires décrits et représentés. Ces modifications sont notifiées aux concessionnaires Renault dans les meilleurs délais. Selon les pays de commercialisation, les versions peuvent différer, certains équipements peuvent ne pas être disponibles (en série, en option ou en accessoire). Veuillez consulter votre concessionnaire local pour recevoir les informations les plus récentes. En raison des limites des techniques d'impression, les couleurs reproduites dans le présent document peuvent légèrement différer des couleurs réelles de la peinture ou des matières de garniture intérieure. Tous droits réservés. La reproduction sous quelque forme ou par quelque moyen que ce soit de tout ou partie de la présente publication est interdite sans l'autorisation écrite préalable de Renault.