

# RENAULT SCÉNIC & GRAND SCÉNIC COLLECTION 2012



CHANGEONS DE VIE  
CHANGEONS L'AUTOMOBILE



## LES GARANTIES

À compter de sa date de livraison, chaque véhicule Renault bénéficie d'une **Garantie Losange** de 2 ans kilométrage illimité comprenant la réparation et l'assistance gratuites. Contre les défauts de peinture et la corrosion, votre véhicule dispose de **garanties étendues** respectivement à 3 et 12 ans\*. Renault vous assure également des coûts d'utilisation et d'assurance réduits avec des modèles réparables à moindres frais et bénéficiant d'une excellente protection contre le vol et les effractions (excellents résultats aux tests « Danner » et « Thatcham »).

## LES FINANCEMENTS

Avec sa filiale financière **DIAC**, Renault vous propose une large gamme de financements. **Renault New Deal** est une formule qui vous permet de renouveler plus souvent votre véhicule (tous les 3 ans par exemple) afin de bénéficier en permanence des nouveautés automobiles. Il n'y a pas d'apport minimum obligatoire et vos loyers sont cependant allégés par rapport à un financement traditionnel. Enfin, la garantie de reprise de votre véhicule en fin de contrat par votre concessionnaire, à un prix convenu à l'avance, vous évite d'avoir à faire face aux soucis de revente au terme du financement.

## LES CONTRATS DE SERVICES

Pour répondre encore plus à vos attentes, Renault vous propose de prolonger la garantie d'origine de votre véhicule ainsi que les prestations d'assistance qui y sont associées en souscrivant un contrat Losange. Ce contrat Losange s'adapte à vos besoins en fonction de votre profil : Renault vous propose en effet 5 extensions de Garantie : 3 ans ou 60 000 km\*, 4 ans ou 60 000 km\*, 4 ans ou 80 000 km\*, 5 ans ou 75 000 km\* et 5 ans ou 100 000 km\*.

(\* premier des 2 termes atteint).

Le contrat Losange intègre une garantie pièces (mécaniques, électriques et électroniques) et main d'œuvre, une assistance 24h/24, 7j/7 ainsi qu'un véhicule de remplacement en cas de panne immobilisante de plus de 3 heures.

Trois types de contrats d'entretien sont à votre disposition pour mieux répondre à vos besoins :

Le Pack Entretien : gardez l'esprit tranquille pour les principales opérations d'entretien de votre véhicule (la révision Renault, le remplacement de vos filtres, et l'ensemble des opérations prévues dans le programme d'entretien).

Le Pack Zen : en plus des opérations du Pack Entretien, vous bénéficiez des avantages de l'Extension de Garantie Losange.

Le Pack Intégral : en plus du Pack Zen, vous bénéficiez du remplacement des pièces d'usure (pièces de rechange et main d'œuvre).

Adaptez votre contrat à votre kilométrage et à la durée souhaitée : de 24 à 72 mois et de 30 000 à 160 000 kms (le contrat s'achève au premier des deux termes atteint)

## L'ASSISTANCE RENAULT

Pour un dépannage sur place ou le remorquage jusqu'à l'atelier le plus proche, le réseau **Renault Assistance** est à votre disposition 24/24 h et 7/7 j.

## LES SERVICES DU RÉSEAU RENAULT

Les services **Renault Minute** (maintenance et entretien sans rendez-vous) et **Renault Minute Carrosserie** (travaux sur peinture, optiques, pare-brise, carrosserie...) assurent la meilleure qualité d'entretien, de réparation, et garantissent pendant un an les réparations effectuées ainsi que les **Pièces d'Origine Renault**.

**Renault Rent** vous permet de louer, pour une courte durée, un véhicule particulier ou utilitaire.

# QUI MIEUX QUE RENAULT PEUT ÊTRE AU SERVICE DE VOTRE RENAULT ?

## LE SERVICE RELATIONS CLIENTS

Renault met à votre disposition différents moyens pour vous écouter et vous informer :

- le téléphone : **008 008 Renault** (008 008 736 2858)  
du lundi au vendredi de 8 h à 19 h et le samedi de 8 h à 12 h 30,  
appel gratuit selon les conditions de votre opérateur,
- le site Internet : **www.renault.fr**,
- le courrier : **Renault, Service Relations Clients,**  
**92109 Boulogne-Billancourt Cedex.**

Les réponses à toutes vos questions sur le fonctionnement d'un véhicule Renault en un clic : **www.e-guide.renault.com**

\* Sauf gamme Nouveau Master : garantie anticorrosion 6 ans.





**DEPUIS 114 ANS,  
NOUS PARTAGEONS LA MÊME  
VISION : POUR ÊTRE BIEN DANS  
SON ÉPOQUE, L'AUTOMOBILE  
DOIT TOUJOURS ÊTRE UN  
PROGRÈS, UN ENGAGEMENT  
RESPONSABLE, UNE SOURCE  
D'ENTHOUSIASME  
ET DE MOBILITÉ DURABLE  
POUR TOUS.**



Chez Renault, nous sommes depuis toujours convaincus que l'automobile doit être adaptée au style de vie et aux attentes de chacun. Cela nous a conduit à inventer la «voiture à vivre». Aujourd'hui, cette proximité avec l'époque se traduit par la recherche d'une mobilité durable et respectueuse de l'environnement, d'une sécurité et d'une qualité accessibles au plus grand nombre. Forts de cette conviction, nous avons créé Renault Tech, entité spécialisée dans la conception, la production et la commercialisation de véhicules destinés aux personnes à mobilité réduite. Nous voulons redonner du sens à l'automobile, pour qu'elle occupe une nouvelle place plus adaptée aux enjeux des sociétés et faire qu'elle soit toujours un progrès pour l'Homme. C'est dans cet esprit que nous développons aujourd'hui une gamme de véhicules électriques pour tous.

**CHANGEONS DE VIE. CHANGEONS L'AUTOMOBILE.**



RENAULT  
**eco<sup>2</sup>**


RENAULT  
**Z.E.**

RENAULT  
**TECH**

**SCÉNIC, GRAND SCÉNIC**  
**COLLECTION 2012,**  
**POUR LES PÈRES QUI CULTIVENT**  
**L'ART D'ÊTRE UN HOMME.**








# POUVOIR DE SÉDUCTION

COMME L'AMITIÉ, LE STYLE SE CULTIVE.

Vous partagerez beaucoup avec Scénic et Grand Scénic Collection 2012. Vous avez le sens du style ? Ils ont le sens du détail. Leur toute nouvelle face avant, rehaussée de chrome et de noir laqué, affirme leur dynamisme. Le bouclier avant joue plus que jamais les effets d'optique. Ses nouveaux feux à technologie LED révèlent une identité visuelle exclusive, moderne et séduisante. Leur profil redouble d'élégance avec du chrome le long des baguettes latérales et une nouvelle gamme de jantes au design soigné. Il ne vous reste plus qu'à choisir parmi les teintes comme le bleu majorelle ou le rouge grenat, pour leur apporter tout leur caractère. Avec Scénic et Grand Scénic, le design participe au voyage.







# INTELLIGENCE TECHNOLOGIQUE

LES HOMMES NE S'EN LASSERONT JAMAIS.

Avec Scénic et Grand Scénic, la technologie va plus loin et devient synonyme de plaisir et de sérénité. Tout est pensé pour vous faciliter la conduite. Les informations de pilotage, regroupées sur un écran couleur multifonction à technologie TFT, sont lisibles en un clin d'œil. Pour veiller à votre sécurité, Scénic et Grand Scénic sont équipés du Visio System. Grâce à sa caméra haute résolution, il détecte les marquages au sol et vous avertit par une alerte visuelle et sonore en cas de franchissement d'une ligne continue ou discontinue et de non-déclenchement du clignotant. Une réactivité très précieuse en cas de baisse de vigilance. La nuit, cette caméra pilote le réglage des feux et fait automatiquement les ajustements entre feux de route et feux de croisement. Ainsi, lorsqu'un autre véhicule est détecté ou lorsque vous arrivez en agglomération, les feux de route passent automatiquement en feux de croisement. Pour compléter ces dispositifs, Scénic et Grand Scénic sont équipés de série de l'aide au démarrage en côte, vous affranchissant ainsi de l'usage du frein à main. Avec tous ces dispositifs innovants, conduire Scénic ou Grand Scénic est un pur plaisir.











# ULTRA MODERNITÉ

SOIF D'INNOVATION ET DE SENSATIONS INÉDITES.

Pour que le voyage soit celui de tous les sens, l'innovation prend une part essentielle. Scénic et Grand Scénic s'y accordent avec des sensations très haut de gamme. Tout d'abord, la navigation Carminat TomTom® LIVE qui comprend alertes zones dangereuses, limitations de vitesse et points d'intérêts. Vous souhaitez aller encore plus loin? Choisissez l'abonnement aux Services LIVE et bénéficiez d'une multitude de services qui simplifient la vie. Ensuite, le système audio Bose® conçu sur mesure pour Scénic vous offre une expérience acoustique unique, proche d'une performance live : profondeur des graves, clarté des timbres et finesse des aigus. Innovant avec des composants plus compacts, plus légers, le système audio Bose® Energy Efficient Series consomme aussi moins d'énergie, pour un son haut de gamme, à tous les volumes d'écoute et à toutes les places du véhicule. Enfin, la caméra de recul facilite vos manœuvres. Elle complète l'aide sonore et visuelle des radars avant et arrière. Se garer devient ainsi un jeu d'enfant. Voyager avec Scénic et Grand Scénic n'aura jamais été aussi technologiquement harmonieux.






# PLACE AU VOYAGE

ACCUEILLANT SOUS TOUS LES ANGLES ET SOUS TOUTES LES COUTURES.



Pour vivre bien et partager des moments tous ensemble, qu'on soit père, mari, copain, on aura toujours besoin d'espace... Scénic et Grand Scénic ont un maître mot : aisance. Au sommet de leur catégorie, ils proposent des dimensions d'exception entre chaque rangée, en hauteur comme en largeur. Pour vous offrir une véritable tranquillité d'esprit, ils sont également équipés d'un revêtement de sellerie traité anti-tache et anti-salissure. Que l'on soit un, deux, cinq ou sept, pour Grand Scénic, quels que soient sa taille et son âge, on profite d'un salon pensé pour un confort optimal. Conduire Scénic ou Grand Scénic sera toujours voyager en version XXL.









# BIEN-ÊTRE ASSURÉ

ESPRIT LUMINEUX ET SENS PRATIQUE.

Dans la vie de tous les jours, qu'elle soit familiale ou professionnelle, on a tous besoin de se sentir bien. Avec leur caractère infiniment agile, Scénic et Grand Scénic sont la plus belle réponse à cette envie. Au premier coup d'œil, on se sent généreusement accueilli pour un voyage apaisant : une assise et un dossier très confortables et à réglages multiples, un espace serein où il fait bon vivre, ouvert sur le ciel et le monde avec le toit panoramique ouvrant. Scénic et Grand Scénic sont une véritable invitation au bien-être avec leurs appuis-tête grand confort pour les 1<sup>re</sup> et 2<sup>e</sup> rangées. Ils vous offrent également un volume record de rangement intérieur (jusqu'à 92 litres) avec 40 solutions pratiques et accessibles pour tous les passagers. Rouler en Scénic ou Grand Scénic, c'est la promesse d'une joie de vivre tous ensemble dans une atmosphère bienveillante.



# DYNAMISME NATUREL

IL Y A UN MOTEUR AU CŒUR DE VOS ÉCHAPPÉES.

**EDC**  
EFFICIENT DUAL CLUTCH

**RENAULT  
ENERGY**



**AVEC ENERGY, UNE NOUVELLE ÈRE DE MOTORISATIONS S'OFFRE À VOUS.**


Découvrez Energy, la toute nouvelle gamme de moteurs écologiques et économiques issue du savoir-faire Renault dans la Formule 1. Ils bénéficient d'un ensemble de technologies, inédit à ce niveau de gamme, comme le Stop & Start ou le récupérateur d'énergie au freinage, permettant de combiner réduction des émissions de CO<sub>2</sub> et baisse de consommation de carburant. Côté confort de conduite, rien n'est laissé au hasard : le couple est amélioré et les reprises sont plus dynamiques. Grâce aux performances des motorisations Energy, respecter l'environnement est un vrai plaisir.

**SCÉNIC ET GRAND SCÉNIC ENERGY dCi 110, LES MODÈLES LES PLUS SOBRES DE LEUR CATÉGORIE.**

Les nouveaux moteurs diesel Energy dCi 110 et 130 et essence Energy TCe 115 affichent des consommations à partir de 4,1L/100 km et des émissions à partir de 105 g/km tout en conservant un couple généreux pour des démarrages efficaces et des reprises dynamiques. Côté tenue de route, Scénic et Grand Scénic restent fidèles à leur stabilité légendaire : équilibre et mobilité directionnelle hors pair, confort et précision en virage comme sur route humide. Côté transmissions, deux boîtes automatiques sont disponibles dont la boîte à double embrayage EDC couplée au moteur dCi 110, d'ores et déjà reconnue pour sa souplesse d'usage et son dynamisme. Conduire Scénic et Grand Scénic, c'est être responsable à tous les points de vue, naturellement.







1

## 1. APPUIS-TÊTE GRAND CONFORT

Ils permettent un réglage, en hauteur, en inclinaison mais aussi latéral pour un confort digne d'une première classe.



2

## 2. CLIMATISATION RÉGLÉE BI-ZONE

La climatisation automatique réglée bi-zone offre un confort thermique personnalisé, permettant à chaque passager avant de sélectionner la température qui lui convient. Les 3 modes Auto, Fast ou Soft s'adaptent aux besoins de chacun et offrent une gestion équilibrée de la température. Grâce au capteur Air Quality Sensor, la pollution ambiante (particules de suie des diesels, les virus ou les monoxydes de carbone) n'entre pas dans l'habitacle.



3

## 3. CARTE ACCÈS ET DÉMARRAGE MAINS-LIBRES

Mise au point et commercialisée depuis 10 ans par Renault, cette prestation séduit d'emblée ceux qui l'essaient ! Portez simplement la carte sur vous, l'ouverture et le démarrage se font sans avoir à insérer la carte dans le lecteur. Les portes se ferment automatiquement dès que vous vous éloignez. Oubliés l'énerverment et le temps passé à chercher ses clefs !



4

## 4. FREIN DE PARKING ASSISTÉ

Il se désactive au départ et s'active à l'arrêt. Une simple touche permet également de le commander manuellement.

## 1. FEUX DIRECTIONNELS BI-XÉNON

Ils épousent la forme des courbes de la route et optimisent l'anticipation et le contrôle grâce à leur intense luminosité.



1

## 2. SYSTÈME DE SURVEILLANCE DE LA PRESSION DES PNEUS

Ce système alerte immédiatement le conducteur en cas de crevaison ou de défaut de pression pour prévenir de tout risque de perte de contrôle.



2

## 3. VISIO SYSTEM

Grâce à sa caméra haute résolution, ce système détecte les marquages au sol et vous avertit par une alerte visuelle et sonore en cas de franchissement d'une ligne continue ou discontinue sans clignotant. La fonction « feux de route automatiques » adapte également la luminosité des feux selon l'environnement.



3

## 4. CAMÉRA DE RECUL

La caméra de recul facilite vos manœuvres. Elle complète l'aide sonore et visuelle des radars avant et arrière.



4

## 5. PROTECTION DES OCCUPANTS

Le dispositif de retenue programmée comprend un ensemble complet d'airbags et des capteurs de chocs latéraux.

La technologie Renault, est conçue pour lutter contre le phénomène de sous-marinage (lors d'un choc frontal, le passager glisse sous la ceinture de sécurité) et protège efficacement tous les occupants.



5



**FIX4SURE**





## 1. REVÊTEMENT TEFLON®\*

Propreté et tranquillité d'esprit longue durée sont également les deux atouts qu'offrent les nouvelles selleries! Leur revêtement anti-tache et anti-salissure, élaboré en partenariat avec DuPont™, permet un entretien facile pour que la sellerie conserve un aspect neuf plus longtemps.

\*Teflon® est une marque déposée de DuPont™ utilisée sous licence par Renault.


## 2. SYSTÈME AUDIO BOSE

Huit haut-parleurs, un caisson de basses et un amplificateur numérique pour un son riche et équilibré à tous les volumes d'écoute, sans aucune distorsion!

Chaque passager peut ressentir toutes les nuances de la musique et profiter d'une expérience musicale unique, proche d'une performance live!

## 3. CONNEXION PLUG & MUSIC

Connectez votre baladeur numérique grâce aux prises USB et iPod®, et pilotez le système grâce aux commandes au volant.



## 1. SIÈGE ENFANT KIDFIX

Conçu pour les enfants de 4 ans à 10 ans, il se place en position face à la route avec ou sans ancrage ISOFIX.

## 2. NEXT BASE VIDÉO CLICK & GO

Avec ce système vidéo semi-intégré haut de gamme qui offre la possibilité de visionner 2 films différents sur 2 écrans extra-larges, l'habitacle de votre véhicule se transforme en véritable petit « home cinéma »! Contient deux casques infrarouges, un chargeur secteur, une housse de transport et un câble allume-cigares.

## 3. ATTELAGE RDSO

L'attelage RDSO préserve l'esthétique de votre Scénic grâce à sa rotule démontable sans outil et en quelques secondes seulement.

## 4. ACCESSOIRES DE PORTAGE

Pour transporter tout ce dont vous avez besoin pour vos loisirs, optez pour nos solutions de portage : barres de toit, coffres et porte-vélos.




## AMBIANCES



### **AUTHENTIQUE**

Sobre avec sa sellerie carbone foncé, Authentique dispose d'équipements modernes : tableau de bord à technologie TFT, contrôle dynamique de trajectoire (ESP) avec aide au démarrage en côte, radio avec téléphonie mains libres Bluetooth & Plug & Music.



1

2

### **EXPRESSION**

#### **Confort et bien-être**

Grâce à la climatisation automatique régulée avec capteur de toxicité, la navigation Carminat TomTom Live, les capteurs de pluie et de luminosité et le frein de parking automatique.

Sellerie disponible en harmonie claire (1) ou foncée (2).






## DYNAMIQUE

Look à l'extérieur avec les feux de jour à LEDs ! À l'intérieur, la praticité est à l'honneur avec la carte d'accès et démarrage mains libres, l'aide au parking arrière, le siège passager avant avec mise en tablette et la sellerie à revêtement TEFLON anti-tache !



## BOSE

La sellerie à revêtement TEFLON de Dynamique est ici réhaussée d'éléments noir laqué en planche de bord, d'un volant cuir perforé et de ceintures de sécurité gris argent. Le système audio Bose Energy Efficient Series vous fait, quant à lui, profiter pleinement du plaisir du son grandeur nature.



## INITIALE

### Allure et raffinement.

Jantes alliage 17", sièges cuir et Alcantara\* chocolat complétés d'appuis-tête Grand Confort, toit ouvrant panoramique et vitres arrière surteintées, peinture métallisée.

La technologie est là aussi avec le nouveau « Visio System Renault » ! L'ambiance intérieure est également disponible en carbone foncé (1) ou en beige (2).

\* seules les zones portantes (dossier, assise, appui-tête, renforts latéraux) sont revêtues du garnissage mentionné

# ÉQUIPEMENTS PRINCIPAUX

<p>ABS + assistance au freinage d'urgence 6 airbags (frontaux, latéraux, rideaux) Aide au démarrage en côte Contrôle dynamique de trajectoire ESP Climatisation manuelle</p>	<p>Instrumentation TFT R-Plug&amp;Radio+ (CD, MP3, Bluetooth®, USB/Jack) Régulateur-limiteur de vitesse Rétroviseurs électriques et dégivrants Siège conducteur réglable en hauteur</p>	<p>3 sièges arrière amovibles (central avec mise en tablette) 2 sièges de 3<sup>e</sup> rang escamotables (versions 7 places) Volant réglable en hauteur et en profondeur</p>	<b>AUTHENTIQUE</b>
<p>Capteurs de pluie et de luminosité Carminat TomTom Live® Climatisation automatique bi-zone avec capteur de toxicité</p>	<p>Frein de parking assisté Jantes Design 16" Alternova Projecteurs antibrouillard</p>	<p>Siège conducteur à réglage lombaire Volant et pommeau de levier de vitesses cuir</p>	<b>EXPRESSION = AUTHENTIQUE+</b>
<p>Aide au parking arrière Console centrale de rangement coulissante</p>			<b>BUSINESS = EXPRESSION+</b>
<p>Aide au parking arrière Carte Renault accès et démarrage mains-libres Jantes alliage 16" Kaleïdo</p>	<p>Miroir de communication Pare-soleil latéraux Sellerie TEP/tissu avec revêtement TEFLON®</p>	<p>Siège passager avant réglable en hauteur et avec mise en tablette</p>	<b>DYNAMIQUE = EXPRESSION+</b>
<p>Aide au parking avant R-Plug&amp;Radio+ Bose® Sound System Console centrale de rangement coulissante</p>	<p>Jantes alliage 17" Black Sari diamantées Rétroviseurs rabattables électriquement</p>		<b>BOSE = DYNAMIQUE+</b>
<p>Appuis-tête grand confort Caméra de recul Jantes alliage 17" Sari Sièges cuir*, chauffants à l'avant, conducteur à réglages électriques</p>	<p>Système de surveillance de la pression des pneus Toit verre panoramique ouvrant électrique Visio system® (Avertisseur de franchissement de ligne et allumage des feux de route automatique) Vitres latérales et arrière surteintées</p>		<b>INITIALE = BOSE</b>

\* Seules les zones portantes (assise, dossier, appui-tête, renforts latéraux) sont revêtues des garnissages mentionnés

# TEINTES



BLANC GLACIER (OV)

GRIS PLATINE (TE)

GRIS CASSIOPÉE (TE)

NOIR ÉTOILÉ (TE)

BEIGE CENDRÉ (TE)



ROUGE DYNA (TE)

BRUN MOKA (TE)

BLANC NACRÉ\* (TE)

BLEU MAJORELLE (TE)

ROUGE GRENAT (TE)


AMBIANCES	TEINTES DE CARROSSERIE									
	Blanc Glacier (OV)	Gris Platine (TE)	Gris Cassiopée (TE)	Noir Étoilé (TE)	Beige Cendré (TE)	Rouge Dyna (TE)	Brun Moka (TE)	Blanc Nacré* (TE)	Bleu Majorelle (TE)	Rouge Grenat (TE)
<b>Authentique</b>	●	○	○	○	○	○	○	○	○	○
<b>Expression/Business</b>	●	○	○	○	○	○	○	○	○	○
<b>Dynamique</b>	●	○	○	○	○	○	○	○	○	○
<b>Bose</b>	●	○	○	○	○	○	○	○	○	○
<b>Initiale</b>	-	○	○	○	○	○	○	○	○	○

● : Série ○ : Option - : Non disponible

OV : Opaque verni ; TE : Peinture métallisée à effets

\* Peinture métallisée spéciale

# ENJOLIVEURS ET JANTES



1

2

3

4

1. ENJOLIVEUR KUBERA 15"
2. ENJOLIVEUR COMPLEA 16"
3. JANTE DESIGN ALTERNOVA 16"
4. JANTE ALUMINIUM KALEIDO 16"



5

6

7

8

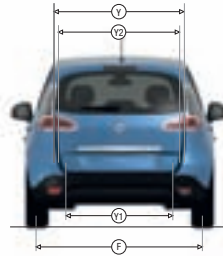
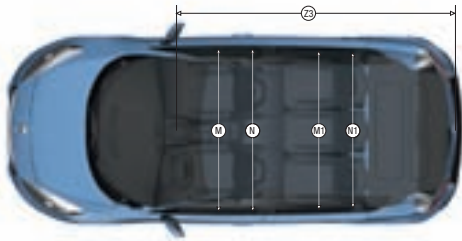
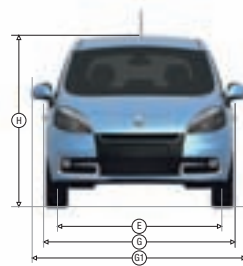
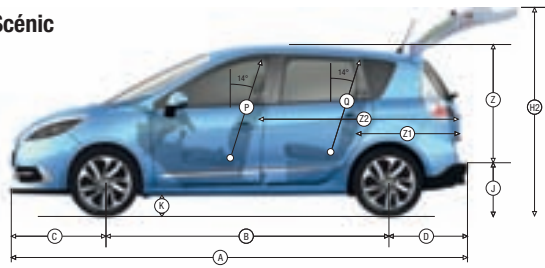
9

5. JANTE ALUMINIUM EPTIUS 16"
6. JANTE ALUMINIUM PLENUM 17"
7. JANTE ALUMINIUM SARI 17"
8. JANTE ALUMINIUM BLACK SARI 17"
9. JANTE ALUMINIUM KANJARA 18"

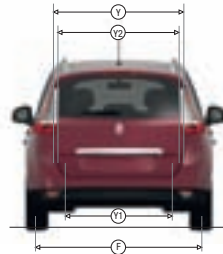
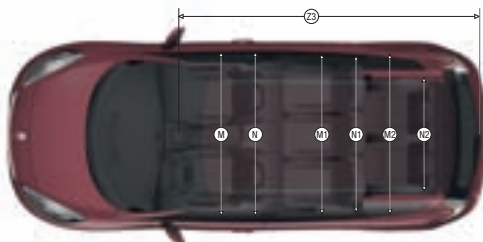
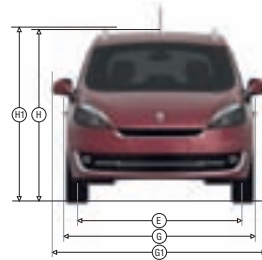
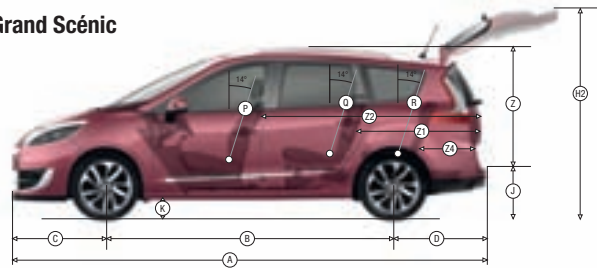


# SCHÉMAS DE DIMENSIONS

## Scénic



## Grand Scénic



	Scénic	Grand Scénic	
		5 places	7 places
<b>VOLUME (dm<sup>3</sup>) (norme ISO 3832)*</b>			
Mini/maxi en configuration 5 places sous cache-bagages	470 à 555	678 à 785	564 à 702
Minimum en configuration 7 places sous cache-bagages	-	-	208
Maximum en configuration 2 places sous pavillon	1 870	2 083	2 063
Rangements intérieurs (en litres)	86	90	92

### PLAN COTÉ (mm)

A - Longueur hors tout	4 366	4 573	
B - Empattement	2 697	2 769	
C - Porte-à-faux avant	885	885	
D - Porte-à-faux arrière	757	906	
E - Voie avant	1 545	1 536	
F - Voie arrière	1 547	1 539	
G - Largeur hors tout	1 845	1 845	
G1 - Largeur avec rétroviseurs extérieurs dépliés	2 077	2 077	
H - Hauteur à vide	1 640	1 645	
H1 - Hauteur avec hayon ouvert à vide	1 998	1 984	
J - Hauteur seuil à vide	602	614	
K - Garde au sol en charge	> 120	> 120	
M - Largeur aux coudes avant	1 478	1 478	
M1 - Largeur aux coudes arrière de la 2 <sup>e</sup> rangée	1 475	1 472	1 474
M2 - Largeur aux coudes arrière de la 3 <sup>e</sup> rangée	-	-	1 308
N - Largeur aux bandeaux avant	1 445	1 445	
N1 - Largeur aux bandeaux arrière de la 2 <sup>e</sup> rangée	1 436	1 433	
N2 - Largeur aux bandeaux arrière de la 3 <sup>e</sup> rangée	-	-	1 209
P - Hauteur avant sous pavillon à 14°	968	968	
Q - Hauteur arrière de la 2 <sup>e</sup> rangée sous pavillon à 14°	901	916	916
Q - Hauteur arrière de la 2 <sup>e</sup> rangée sous pavillon à 14° avec toit ouvrant	-	868	
R - Hauteur arrière de la 3 <sup>e</sup> rangée sous pavillon à 14°	-	-	842
Y - Entrée supérieure de coffre	980	925	
Entrée maximum de coffre	1 092	1 059	
Y1 - Entrée inférieure de coffre	975	1 010	
Y2 - Largeur intérieure entre passages de roue	1 105	1 105	
Z - Hauteur entrée de coffre	858	845	
Z1 - Longueur de chargement derrière sièges de la 2 <sup>e</sup> rangée mini / maxi	847 / 977	1 103 / 1 273	
Z2 - Longueur de chargement au sol derrière siège conducteur au nominal	1 680	1 900	
Z3 - Longueur de chargement maxi siège passager en tablette	2 508	2 756	
Z4 - Longueur de chargement derrière sièges de la 3 <sup>e</sup> rangée	-	-	416
Hauteur sous cache-bagages	550	550	510

\* Inclut les 33 dm<sup>3</sup> de l'espace de rangement libéré par le kit de regonflage.

### MASSES (kg)

Masse à vide en ordre de marche	1 401 à 1 583	1 442 à 1 618	1 481 à 1 668
Maxi autorisé (M.M.A.C.)	1 925 à 2 099	2 169 à 2 323	2 169 à 2 323
Total roulant (M.T.R.)	3 225 à 3 399	3 469 à 3 623	3 469 à 3 623
Charge utile (C.U.)	517 à 545	705 à 737	655 à 688
Maxi remorque freinée	1 300	1 300	1 300
Maxi remorque non freinée	695 à 750	750	750

# CARACTÉRISTIQUES TECHNIQUES

MOTORISATIONS SCENIC / GRAND SCENIC 5 PLACES / GRAND SCENIC 7 PLACES	RENAULT eco <sup>2</sup>		RENAULT eco <sup>2</sup>		RENAULT eco <sup>2</sup>		RENAULT eco <sup>2</sup>		RENAULT eco <sup>2</sup>	
	1.6 16V 110 BioEthanol <sup>(1) (2)</sup>	ENERGY TCe 115 <sup>(1)</sup>	TCe 130 <sup>(1)</sup>	dCi 95 <sup>(1)</sup>	dCi 110	dCi 110 EDC	ENERGY dCi 110	ENERGY dCi 130	dCi 150 BVA	
Puissance administrative	7	6	8	5	6	6	5	7	9	
Nombre de places	5	5	5	5	5/5/7	5/5/7	5/5/7	5/5/7	5/5/7	
Type de boîte de vitesses	BVM6	BVM6	BVM6	BVM6	BVM6	EDC6	BVM6	BVM6	BVA6	
<b>MOTEUR</b>										
Cylindrée (cm <sup>3</sup> )	1598	1 198	1397	1461	1461	1461	1 461	1598	1995	
Nombre de cylindres / de soupapes	4 x 16	4 x 16	4 x 16	4 x 8	4 x 8	4 x 8	4 x 8	4 x 16	4 x 16	
Puissance maxi kW CEE (ch) au régime de (tr/min)	81 (110) à 6000	85 (115) à 4 500	96 (130) à 5500	70 (95) à 4 000	81 (110) à 4000	81 (110) à 4000	81 (110) à 4000	96 (130) à 4 000	110 (150) à 4000	
Couple maxi Nm CEE (m.kg) au régime de (tr/min)	151 (4250)	190 (2 000)	190 (2250)	240 (1 750)	240 (1 750)	240 (1 750)	260 (1 750)	320 (1 750)	360 (2000)	
Type d'injection	Multipoint					Directe Common Rail Sphérique + Turbocompresseur				
Direction	Électrique à assistance variable de série									
Diamètre de braquage entre trottoirs (m)	11,05/11,29/11,29									
<b>PERFORMANCES</b>										
Vitesse maxi (km/h)	190	180	190	180	180	180	180	195	200	
0-100 km/h (s)	11,7	11,7	10,5	12,4	12,3/12,5/13,3	13,4/13,6/14,3	12,5/ 12,8/ 13,5	10,3/ 10,5 / 11,1	9,7/10/10,1	
1000 m D.A. (s)	33,5	33,2	31,8	32,2	33,8/34/34,6	34,7/34,9/35,5	34,1/ 34,3/ 34,9	32 / 32,2 / 32,8	31/31,4/31,5	
<b>CONSUMMATIONS ET ÉMISSIONS (CONSUMMATIONS ET ÉMISSIONS HOMOLOGUÉES SELON RÉGLEMENTATION APPLICABLE)</b>										
Capacité du réservoir (l)	60									
CO <sub>2</sub> (g/km)	Ess : 166 Bio : 164	135	168	120	128	124	105	114	184	
Conditions urbaines (l/100 km)	Ess : 9,5 Bio : 13,8	7,2	9,8	5,4	5,8	5,4	4,5	5,1	9	
Conditions extra-urbaines (l/100 km)	Ess : 5,9 Bio : 8,3	5,2	5,9	4,1	4,4	4,3	3,9	4	5,9	
Conditions mixtes (l/100 km)	Ess : 7,2 Bio : 10,3	5,9	7,3	4,5	4,9	4,7	4,1	4,4	7	
<b>ROUES ET PNEUMATIQUES</b>										
Pneumatiques de référence Scenic (selon niveau d'équipement)	195/65 R15 91 T 205/55 R16 91 H	205/55 R16 91 H	205/60 R16 92 H	195/65 R15 91 T 205/55 R16 91 H	195/65 R15 91 T 205/60 R16 92 H 205/55 R17 95 H	205/60 R16 92 H 205/55 R17 95 H	195/65 R15 91 T 205/60 R16 92 H 205/55 R17 95 H	205/60 R16 92 H 205/55 R17 95 H	225/50 R17 98 V 225/45 R18 95 W	
Pneumatiques de référence Grand Scenic (selon niveau d'équipement)	-	-	-	-	205/60 R16 96 H 205/55 R17 95 H	205/60 R16 96 H 205/55 R17 95 H	205/60 R16 92 H 205/55 R17 95 H	205/60 R16 96 H 205/55 R17 95 H	225/50 R17 98 V 225/45 R18 95 W	

<sup>(1)</sup> Scenic uniquement




<sup>(2)</sup> valeurs homologuées en essence (Ess) et en BioEthanol (Bio)

## BOÎTE AUTOMATIQUE EDC

Sa technologie à double embrayage et double volant amortisseur garantit des changements de vitesses tout en souple, sans à coup. D'une grande fluidité, la boîte EDC offre 6 rapports, commandés en automatique ou par impulsion. Ses consommations et son taux de CO<sub>2</sub> sont même inférieurs à la motorisation dCi 110 en boîte mécanique !



Scenic Renault eco<sup>2</sup> répond aux 3 critères suivants :

-  des véhicules produits dans une usine certifiée ISO 14001 minimisant l'impact sur l'environnement,
-  des véhicules avec des émissions de CO<sub>2</sub> inférieures à 120 g/km ou fonctionnant avec des biocarburants,
-  des véhicules intégrant plus de 7 % de plastiques issus du recyclage et bénéficiant en fin de vie d'un recyclage à plus de 85 %.

Avec eco<sup>2</sup>, la marque s'engage sur tout le cycle de vie du véhicule.

# ÉQUIPEMENTS ET OPTIONS

	Authentique	Expression	Business <sup>(1)</sup>	Dynamique	Bose	Initiale
<b>SÉCURITÉ</b>						
ABS avec assistance au freinage d'urgence	●	●	●	●	●	●
Airbags frontaux, latéraux, rideaux	●	●	●	●	●	●
Contrôle dynamique de trajectoire (ESP) avec aide au démarrage en côte	●	●	●	●	●	●
Régulateur-limiteur de vitesse	●	●	●	●	●	●
Système de surveillance de la pression des pneus	-	-	-	-	-	●
<b>CONDUITE</b>						
Aide au parking arrière	-	*	●	●	●	●
Direction à assistance variable électrique	●	●	●	●	●	●
Frein de parking assisté	-	●	●	●	●	●
Pack City : aides au parking avant/arrière + rétroviseurs rabattables électriquement	-	○	-	○	●	●
Pack Hi-Tech : Visio-System® + appuis-tête grand confort + caméra de recul	-	-	-	-	○	●
<b>VISIBILITÉ - ÉCLAIRAGE</b>						
Capteurs de pluie et de luminosité	-	●	●	●	●	●
Feux de jour à LEDs	-	*	-	●	●	●
Pack Look : feux de jour à LEDs, protections latérales ton caisse, jantes alliage 16" Kaleïdo	-	○	○	●	-	-
Pack Xenon : projecteurs bi-Xenon directionnels + lave-phares + réglage en site automatique	-	-	-	-	-	○
Projecteurs antibrouillard	○	●	●	●	●	●
Rétroviseurs extérieurs électriques et dégivrants	●	●	●	●	●	●
<b>CONFORT</b>						
Carte à télécommande avec condamnation centralisée des ouvrants	●	●	-	-	-	-
Carte accès et démarrage mains libres	-	-	-	●	●	●
Clignotant à impulsion	●	●	●	●	●	●
Climatisation manuelle	●	-	-	-	-	-
Climatisation automatique régulée bi-zone avec capteur de toxicité	-	●	●	●	●	●
Lève-vitres avant électriques	●	-	-	-	-	-
Lève-vitres avant/arrière électriques	-	●	●	●	●	●
Miroir de communication (sauf avec toit ouvrant)	-	-	-	●	●	-
Pack Premium : toit ouvrant panoramique, vitres et lunette arrière surteintées	-	-	-	○	○	●
Prises 12 volts en rangs 1, 2 et de coffre (ou rang 3 en versions 7 places)	●	●	●	●	●	●
Volant réglable en hauteur et en profondeur	●	●	●	●	●	●
<b>SIÈGES - RANGEMENTS</b>						
Console centrale de rangement coulissante et accoudoir coulissant	-	○	●	○	●	●
Siège conducteur à réglage lombaire	-	●	●	●	●	●
Siège central arrière avec mise en tablette	●	●	●	●	●	●
Siège passager réglable en hauteur et avec mise en tablette	-	-	-	●	●	●
2 sièges de 3 <sup>e</sup> rang, escamotables (Grand Scenic 7 places)	●	●	●	●	●	●
Système de fixation ISOFIX 3 points pour siège enfant aux 3 places arrière	●	●	●	●	●	●
<b>COMMUNICATION</b>						
Carminat TomTom® Live, cartographie France	○	●	●	●	●	●
Cartographie Europe	○	○	○	○	○	○
R-Plug&Radio+ (CD MP3, Bluetooth®, USB/Jack)	●	●	●	●	-	-
R-Plug&Radio+ « 3D Sound by Arkamys® »	-	○	-	-	-	-
R-Plug&Radio+ « Bose® Sound System »	-	-	-	○	●	●
Tableau de bord à écran couleur personnalisable à technologie TFT	●	●	●	●	●	●



	Authentique	Expression	Business <sup>(1)</sup>	Dynamique	Bose	Initiale
<b>PRÉSENTATION INTÉRIEURE</b>						
Sellerie Boxi carbone très foncé	●	-	-	-	-	-
Sellerie Techno carbone foncé	-	●	●	-	-	-
Sellerie Nateo carbone foncé/beige Alpaga	-	○	-	-	-	-
Sellerie TEP/tissu Bose® carbone foncé avec revêtement TEFLON®	-	-	-	●	●	-
Sièges cuir chocolat + sièges avant chauffants + siège conducteur électrique <sup>(2)</sup>	-	-	-	-	-	●
Sièges cuir beige + sièges avant chauffants + siège conducteur électrique <sup>(2)</sup>	-	-	-	-	-	○
Sièges cuir carbone foncé + sièges avant chauffants + siège conducteur électrique <sup>(2)</sup>	-	-	-	-	-	○
Volant et pommeau de levier de vitesses en cuir	-	●	●	●	●	●
<b>PRÉSENTATION EXTÉRIEURE</b>						
Enjoliveurs de roues 15" ou 16" sur Scenic, 16" Compléa sur Grand Scenic <sup>(3)</sup>	●	-	-	-	-	-
Jantes Design 16" Alternova	-	●	●	-	-	-
Jantes alliage 16" Kaleïdo	-	*	-	●	-	-
Jantes alliage 16" Eptius	-	-	-	-	○	-
Jantes alliage 17" Plenum	-	-	-	○	○	-
Jantes alliage 17" Black Sari	-	-	-	-	●	-
Jantes alliage 17" Sari	-	-	-	-	-	●
Jantes alliage 18" Kanjara (uniquement sur Energy dCi 130 et dCi 150)	-	-	-	-	-	○
Kit de réparation de pneus	●	●	●	●	●	●
Peinture métallisée	○	○	○	○	○	●
Roue de secours	○	○	○	○	○	○

● = série    ○ = option    \* = Élément d'un pack    - = Non disponible

<sup>(1)</sup> non disponible sur Grand Scenic 5 places

<sup>(2)</sup> seules les zones portantes (assise, dossier, appui-tête, renforts latéraux) sont revêtues du garnissage mentionné

<sup>(3)</sup> selon équipements/motorisations sur Scenic

# RENAULT SCÉNIC & GRAND SCÉNIC COLLECTION 2012



([www.renault.fr](http://www.renault.fr))

**2**  
**ANS GARANTIE**  
Kilométrage illimité

RENAULT préconise **eifs**

Tout a été fait pour que le contenu de la présente publication soit exact et à jour à la date de l'impression. Ce document a été réalisé à partir de préséries ou de prototypes. Dans le cadre de sa politique d'amélioration continue des produits, Renault se réserve le droit, à tout moment, d'apporter des modifications aux spécifications et aux véhicules et accessoires décrits et représentés. Ces modifications sont notifiées aux concessionnaires Renault dans les meilleurs délais. Selon les pays de commercialisation, les versions peuvent différer, certains équipements peuvent ne pas être disponibles (en série, en option ou en accessoire). Veuillez consulter votre concessionnaire local pour recevoir les informations les plus récentes. En raison des limites des techniques d'impression, les couleurs reproduites dans le présent document peuvent légèrement différer des couleurs réelles de la peinture ou des matières de garniture intérieure. Tous droits réservés. La reproduction sous quelque forme ou par quelque moyen que ce soit de tout ou partie de la présente publication est interdite sans l'autorisation écrite préalable de Renault.

