

RENAULT

SCENIC

& GRAND SCENIC

FOCUS

Design et Technologies

RENAULT QUALITY MADE

Plus qu'un label, un engagement



CHANGEONS DE VIE
CHANGEONS L'AUTOMOBILE





SCENIC

SPIRIT OF SCENIC



Quoi de plus passionnant que de travailler sur une icône ? D'en redessiner les lignes, d'en optimiser l'équipement, d'en améliorer le confort... Quoi de plus exaltant que de repenser Scenic ? Et d'en respecter l'esprit tout en sublimant le caractère...

Créateur du monospace compact, inventeur de la vie qui va avec, inspirateur d'une nouvelle façon de pratiquer l'automobile, Renault est fier de présenter Nouveau Scenic et Nouveau Grand Scenic.

Fier de leur face avant affirmée, de leur logo, de leurs lignes affinées, fier de leur espace intérieur record, de leur modularité légendaire et de leurs motorisations novatrices. Fier de leurs aides à la conduite comme de leurs espaces de rangement.

Ouvrez la porte, installez-vous, prenez le volant, suivez votre parcours et restez connecté grâce à son système multimédia tactile Renault R-Link, et démarrez une expérience que vous n'êtes pas près d'oublier.

Toujours en avance d'une idée, Nouveau Scenic et Nouveau Grand Scenic ouvrent la voie d'un nouveau bien-être automobile et s'adaptent naturellement aux mille et une vies de chaque famille : ville, école, shopping, soirées, week-end, vacances, business, déménagements ou flâneries.

Découvrez-les au fil des pages qui suivent, et « changeons de vie, changeons l'automobile » !

AGNETA DAHLGREN, Directeur Design Megane et Scenic



RENAULT

SCENIC & GRAND SCENIC

FOCUS

Design et Technologies

p.06

SCENIC ATTITUDE

Spirit of Scenic

p.10

INNOVATION BY RENAULT

Zoom sur la connectivité

p.12

CARLAB

*Toute l'information technique,
et l'offre produit à découvrir*

p.14

SCANNER

*Vie à bord, motorisations,
et qualité sonore passées aux rayons X*

p.16

RENAULT QUALITY MADE

Plus qu'un label, un engagement

p.24



EN COUVERTURE
SCENIC
Photographe
Steffen Jahn



SCENIC

STYLE



SCENIC ET GRAND SCENIC NE S'ARRÊTENT JAMAIS. JAMAIS À COURT D'IDÉES, ILS SE RÉINVENTENT : LEUR DESIGN ÉVOLUE, LEURS LIGNES SE TENDENT, LEUR STYLE S'AFFIRME. ADMIREZ LEUR NOUVELLE FACE AVANT : DE LA CALANDRE QUI AFFICHE FIÈREMENT LE RENOUVEAU DU DESIGN RENAULT, AUX FEUX À LED QUI SOULIGNENT LEUR NOUVELLE PERSONNALITÉ. INNOVANTS, VOLONTAIRES, SÛRS D'EUX, NOUVEAU SCENIC ET NOUVEAU GRAND SCENIC SÉDUISENT AU PREMIER COUP DE PHARE. BIEN VU !



1.



3.



2.



4.



5.

*SOUS TOUS
LES ANGLES*

1. Feux avant Xénon : effilés, racés, les feux avant bi-xénon donnent une lumière profonde, proche de celle du jour, optimisant anticipation et contrôle. **2. Des feux de jour à LEDs,** pour une identité lumineuse de la face avant. **3. Feux arrière.** En forme de boomerang, les feux arrière du Grand Scénic sont constitués d'un « rideau de lumière », signature lumineuse technologique unique. **4. Nouvelle calandre avant.** Le logo Renault se détache sur fond noir pour mieux signer la nouvelle identité de marque. **5. Barres de toit.** Reconnaissez Grand Scénic d'un seul coup d'œil grâce à ses barres de toit longitudinales.

ÉQUIPEMENTS, ON OSE TOUT



EN SCENIC, VOUS ÊTES CHEZ VOUS. OR CHEZ VOUS, VOUS AVEZ TOUT, OU PRESQUE : ÉQUIPEMENTS NUMÉRIQUES, ÉCRANS, CONSOLES, CAMÉRAS... SCENIC FAIT MIEUX : EN INTÉGRANT LA TABLETTE TACTILE RENAULT R-LINK EVOLUTION, LE VISIO SYSTEM[®], LA CAMÉRA DE RECU, LE SON BOSE[®] OU DES ÉLÉMENTS DE CONFORT DERNIER CRI, NOUVEAU SCENIC ET NOUVEAU GRAND SCENIC VONT RENDRE JALOUX VOTRE SÉJOUR...

SIMPLIFIEZ-VOUS LA VIE



1.



2.



4.



3.



5.

1. Poches aumônières. Placées au dos des sièges avant, elles permettent de ranger documents, livres et magazines. **2. Carte mains-libres.** Accès, démarrage et condamnation à l'éloignement. Sans clé. Juste en portant la carte sur soi. **3. Écrans TFT.** Toutes les informations de pilotage dont vous avez besoin en un clin d'œil pour tirer le meilleur parti de votre Scénic : aide au démarrage en côte, aide au stationnement, éco-assistant et alerte de sortie de voie grâce au Visio System®. Équipé d'une caméra haute résolution, ce dernier détecte les marquages au sol et vous avertit par une alerte visuelle et sonore en cas de franchissement d'une ligne continue ou discontinue sans clignotant. La fonction « feux de route automatiques » adapte également la luminosité des feux selon l'environnement. **4. Caméra de recul.** La caméra de recul facilite vos manœuvres. Elle complète l'aide sonore et visuelle des radars avant et arrière. **5. Système multimédia tactile Renault R-Link Evolution.** Navigation TomTom®, multimédia, téléphonie mains libres, applications connectées... Personnalisable, il est conçu pour piloter l'essentiel des fonctions intuitivement, en toute sécurité, sans quitter la route des yeux.

SPIRIT OF SCENIC

QUEL PLAISIR DE SAVOIR CE QUE L'ON VEUT, D'ACHETER CE DONT ON A ENVIE. POUR SOI. SANS SE LAISSER INFLUENCER PAR QUI QUE CE SOIT. RIEN DE PLUS AGRÉABLE QUE DE ROULER EN RENAULT SCENIC EN ÉTANT SÛR DE SON CHOIX. AVEC LA CONVICTION D'ÊTRE MALIN, AVISÉ, SANS LE DIRE MAIS EN ÉTANT CONSCIENT D'ÊTRE ENVIÉ !

C'est vrai, pourquoi chercher ailleurs quand on a tout sous la main ? Design, confort, espace, fiabilité, et puis cet écran tactile Renault R-Link qui donne envie de continuer à rouler, rouler, rouler...

D'autant que les moteurs Energy permettent d'aller très loin, dans les économies comme dans le respect de l'environnement. Quant au système audio Bose® Energy Efficient Series, il donne envie de multiplier les kilomètres rien que pour écouter la profondeur de ses sonorités !

Renault Scénic donne le ton, arborant avec allure sa nouvelle face avant, son souci du détail, son sens du style.

Renault Scénic est riche de technologies et de nombreux atouts. Sûr de lui, de ses performances, et des plaisirs qu'il procure.





CONNECTED

LIFE



1.

RETROUVEZ LA NAVIGATION CARMINAT TOMTOM® OU OPTEZ POUR LE SYSTÈME MULTIMÉDIA CONNECTÉ TACTILE RENAULT R-LINK EVOLUTION : ILS VOUS DONNERONT ACCÈS À UNE MULTITUDE D'INFORMATIONS EN TEMPS RÉEL.

En innovant, Renault rapproche l'automobile de votre vie

Avec Renault R-Link Evolution, vous voyagez en restant connecté sur votre écran 7" : vos contacts, vos contenus musicaux, vos applications utiles sur Internet et tout cela en toute simplicité et du bout des doigts via l'écran tactile ou les commandes au volant. Avec la commande vocale intuitive R-Link Voice, dictez une adresse, appelez un contact depuis votre répertoire, téléphonez ou affichez une application.



En innovant, nous construisons le futur pour devancer vos attentes

Avec R-Link Store, découvrez et téléchargez de nombreuses autres applications automobiles ou ludiques. Accédez aux applications déjà pré-installées (e-mails, R-Link Tweet, Renault Assistance, prévisions météo) ou bien aux Services LIVE et à Coyote Series.



CARMINAT TOMTOM®

1. Système de navigation : Carminat TomTom® LIVE. Depuis son écran 5,8", accédez à vos points d'intérêts, surveillez les zones dangereuses, soyez alerté en cas de survitesse. Bénéficiez également de parcours optimisés grâce aux données cartographiques mises à jour en temps réel par les membres de la communauté TomTom®. Et avec l'abonnement TomTom® LIVE, profitez de HD Traffic (info trafic en temps réel), TomTom® Places (recherche on-line de vos adresses et points d'intérêt), météo à 5 jours.

RENAULT R-LINK EVOLUTION

2. Menu principal avec 6 icônes. Retrouvez les 6 mondes disponibles : navigation, multimédia, téléphonie, véhicule, services et applications, réglages systèmes.

3. Écran tactile capacitif avec page d'accueil personnalisable. Choisissez vos raccourcis pour accéder en un seul clic à vos fonctions préférées. **4. Informations véhicule.** Diminuez votre consommation de carburant grâce au coaching ludique de «Driving eco²». Consultez le bilan de vos trajets et des conseils malins personnalisés. **5. Musique nomade.** Connectez-vous en Bluetooth® ou sur le port USB de Renault R-Link Evolution pour écouter votre musique. **6. Téléphonie.** Pour plus de sécurité, téléphonez en mains-libres grâce au Bluetooth® ou bien utilisez la commande vocale pour composer un numéro ou appeler un contact de votre répertoire téléphonique*.

* Selon compatibilité du téléphone portable.



CARLAB

FOCUS STYLE & PERSO

CHOISIR SON DEGRÉ DE CONFORT, SON NIVEAU D'ÉQUIPEMENT... PERSONNALISER SON VÉHICULE, LA LIBERTÉ SE VIT DANS LES MOINDRES DÉTAILS. IMMERSION TOTALE DANS LE CATALOGUE SCENIC ET GRAND SCENIC.

CHROMO ZONE/ Les couleurs de Scénic et Grand Scénic

ATELIER CRÉATIF/ Les ambiances intérieures

ACCESSOIRES ESSENTIELS/ Les équipements qui signent un style

DIMENSIONS/ Volumes et plans cotés

ENJOLIVEURS & JANTES/ Choisissez votre style

ÉQUIPEMENTS & OPTIONS/ La liste complète

ROUE LIBRE/ Les motorisations

CARLAB

CHROMO ZONE

OPAQUE, MÉTALLISÉE... LA PALETTE DE COULEURS S'AFFICHE.



BLEU MAJORELLE (TE)



NOIR ÉTOILÉ (TE)



BEIGE DUNE (TE)



BLANC GLACIER (OV)



ROUGE GRENAT (TE)



GRIS PLATINE (TE)



BLANC NACRÉ (TE)*



BRUN MOKA (TE)



GRIS CASSIOPÉE (TE)

OV : opaque verni ; TE : teinte métallisée à effets ;
*teinte métallisée spéciale
Photos non contractuelles.

CARLAB

ATELIER CRÉATIF

NIVEAUX D'ÉQUIPEMENT, COULEURS, OPTIONS, À VOUS DE JOUER!



LIFE

PRINCIPAUX ÉQUIPEMENTS DE SÉRIE SUR LIFE

Climatisation manuelle et filtre d'habitacle
Contrôle dynamique de trajectoire ESP avec aide
au démarrage en côte
Projecteurs antibrouillard
R-Plug&Radio+, CD MP3, Bluetooth®, Plug & Music
Régulateur-limiteur de vitesse
Système de surveillance de pression des pneus



Sellerie Carbone foncé



Jante design 16" Alternova



Visuel présenté avec Pack TomTom®.

ZEN

PRINCIPAUX ÉQUIPEMENTS DE SÉRIE SUR ZEN = LIFE +

Capteurs de pluie et de luminosité
Carte accès et démarrage mains libres
Climatisation régulée bi-zone et aérateurs latéraux
de rang 2
Console centrale de rangement coulissante avec
accoudoir coulissant
Frein de parking assisté
Jantes alliage 16" Eptius
Lève-vitres avant/arrière électriques à impulsion
Pack Famille
Vitres et lunette arrière surteintées



Sellerie TEP/tissu carbone foncé



Jante alliage 16" Eptius



BOSE® EDITION

PRINCIPAUX ÉQUIPEMENTS DE SÉRIE SUR BOSE® = ZEN +

Barres de toit (sur Grand Scénic)
Bose® Sound System
Caméra de recul avec aide au parking avant et arrière
Jantes alliage 17" Akihiro noir diamanté
Rétroviseurs rabattables électriquement
Système multimédia R-Link Evolution avec navigation TomTom®,
cartographie Europe



Sellerie TEP/Tissu



Jante alliage 17" Akihiro noir
diamanté



Option jante alliage 18"
Kanjara *



Option Sellerie Cuir / Alcantara Beige



Option Sellerie Cuir / Alcantara carbone foncé

ACCESSOIRES ESSENTIELS

ENCORE PLUS DE STYLE, DE CONFORT OU DE TECHNOLOGIE ? RENAULT MET À VOTRE DISPOSITION UNE LARGE GAMME D'ACCESSOIRES D'ORIGINE, SPÉCIALEMENT CONÇUS ET DÉVELOPPÉS POUR VOTRE SCENIC ET GRAND SCENIC.

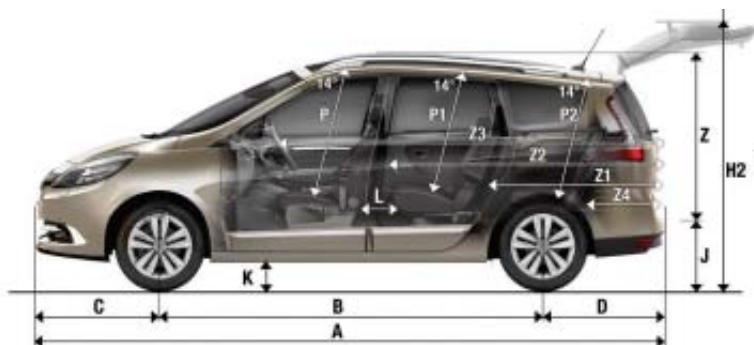
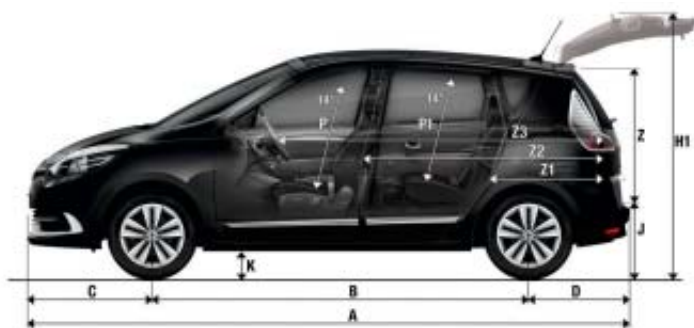


1. Coffre de toit sur barres transversales. Permet d'augmenter la capacité de chargement. **2. Sur-tapis.** Ils protégeront efficacement la moquette d'origine du véhicule tout en s'intégrant parfaitement au design intérieur. **3. Attelage col de cygne.** Haute résistance mécanique et fiabilité sont garanties par le respect de normes plus exigeantes que les normes de sécurité européennes les plus strictes. **4. Lecteur DVD.** Agrémentera les voyages des petits et des grands. **5. Alarme.** C'est l'accessoire indispensable pour assurer la sécurité du véhicule. Elle réduit efficacement les risques de vol du véhicule et d'objets dans l'habitacle.



1. Porte vélo sur attelage : permet de transporter de 1 à 4 vélos en toute sécurité. **2. Filets enveloppe** : ils assurent le maintien des petits objets dans le coffre. **3. Bac de coffre** : aux mesures exactes du coffre, il protège la zone de chargement du véhicule. **4. Filets de fond de coffre** : ils assurent le maintien des objets dans le fond du coffre.

DIMENSIONS & JANTES



VOLUME (dm³)	Scénic	Grand Scénic 5 places	Grand Scénic 7 places
Coffre avec sièges de la 2 ^e rangée sous tablette	470 à 555*	678 à 785*	564 à 702
Coffre avec sièges de la 3 ^e rangée sous tablette	-	-	208
Coffre avec sièges arrière en portefeuille sous pavillon	1 670*	1 850	1 863
Coffre sans sièges arrière sous pavillon	1 870*	2 083*	2 063
Emplacement kit de réparation de roues	33	90	92
Rangements intérieurs	86	33	-
DIMENSIONS (mm)			
A Longueur hors tout	4 366	4 573	4 573
B Empattement	2 702	2 770	2 770
C Porte-à-faux avant	885	885	885
D Porte-à-faux arrière	757	905	905
E Voie avant	1 545	1 536	1 536
F Voie arrière	1 547	1 539	1 539
G Largeur hors tout	1 845	1 845	1 845
G1 Largeur avec rétroviseurs extérieurs dépliés	2 077	2 077	2 077
H Hauteur à vide	1 640	1 645	1 645
H1 Hauteur avec hayon ouvert à vide	2 014	1 984	1 984
H2 Hauteur avec barres de toit longitudinales	-	1 671	1 671
J Hauteur seuil de coffre à vide	602	614	614
K Garde au sol en charge	120	120	120
M Largeur aux coudes avant	1 478	1 478	1 478
M1 Largeur aux coudes arrière de la 2 ^e rangée	1 475	1 472	1 474
M2 Largeur aux coudes arrière de la 3 ^e rangée	-	-	1 308
N Largeur aux bandeaux avant	-	1 445	-
N1 Largeur aux bandeaux arrière de la 2 ^e rangée	1 436	1 433	1 433
N2 Largeur aux bandeaux arrière de la 3 ^e rangée	-	-	1 209
P Hauteur avant sous pavillon à 14°	-	968	-
P1 Hauteur arrière de la 2 ^e rangée sous pavillon à 14° avec toit ouvrant	901	900	908
	-	868	868
P2 Hauteur arrière de la 3 ^e rangée sous pavillon à 14°	-	-	842
Y - Entrée supérieure de coffre	980	925	925
- Entrée maximum de coffre	1 092	1 059	1 059
Y1 Entrée inférieure de coffre	975	1 010	1 010
Y2 Largeur intérieure entre passage de roue	1 105	1 105	1 105
Z Hauteur entrée de coffre	858	845	845
Z1 Longueur de chargement derrière les sièges de la 2 ^e rangée mini / maxi	847 / 977	1 103 / 1 273	1 103 / 1 273
Z2 Longueur de chargement au sol derrière siège conducteur au nominal	1 680	1 900	1 900
Z3 Longueur de chargement maxi, siège passager en tablette	2 508	2 756	2 756
Z4 Longueur de chargement derrière les sièges de la 3 ^e rangée	-	-	416
Hauteur sous tablette	550	550	510

* Inclut les 33 dm³ de l'espace de rangement libéré par le kit de regonflage.

ENJOLIVEURS ET JANTES



Jante design 16" Alternova

Jante alliage 16" Kaleido

Jante alliage 16" Eptius



Jante alliage 17" Plenum

Jante alliage 17" Akihiro noir diamanté

Jante alliage 18" Kanjara

ÉQUIPEMENTS & OPTIONS

LISTE COMPLÈTE DES ÉQUIPEMENTS ET OPTIONS DISPONIBLES SUR VOTRE VÉHICULE. TOUTES LES CLÉS POUR UNE VOITURE SUR MESURE.

	Life	Zen	Bose® Edition
SÉCURITÉ			
ABS avec assistance au freinage d'urgence	●	●	●
Airbags frontaux, latéraux, rideaux	●	●	●
Contrôle dynamique de trajectoire (ESP) avec aide au démarrage en côte	●	●	●
Régulateur-limiteur de vitesse	●	●	●
Système de surveillance de la pression des pneus	●	●	●
Visio System (alerte de franchissement de ligne et allumage automatique des feux de route)	-	-	*
CONDUITE			
Aide au parking arrière	*	*	●
Aide au parking avant	*	*	●
Caméra de recul	-	-	●
Direction à assistance variable électrique	●	●	●
Frein de parking assisté	*	●	●
Pack City : aides au parking arrière/avant, rétroviseurs rabattables électriquement, lève-vitres arrière électriques	○	-	-
Pack City : aides au parking arrière/avant + rétroviseurs rabattables électriquement	-	○	-
VISIBILITÉ - ÉCLAIRAGE			
Capteurs de pluie et de luminosité	-	●	●
Feux de jour à LED	●	●	●
Pack Xenon : projecteurs bi-Xenon directionnels, lave-phares, réglage en site automatique	-	-	○
Projecteurs antibrouillard	●	●	●
Rétroviseur intérieur électrochrome	-	-	●
Rétroviseurs électriques et dégivrants	●	●	●
Rétroviseurs rabattables électriquement	*	*	●
CONFORT			
Carte à télécommande avec condamnation centralisée des ouvrants	●	-	-
Carte accès et démarrage mains-libres	-	●	●
Climatisation manuelle	●	-	-
Climatisation automatique régulée bi-zone	-	●	●
Lève-vitres avant électriques	●	●	●
Lève-vitres arrière électriques	*	●	●
Miroir de communication (sauf avec toit ouvrant)	*	●	●
Miroirs de courtoisie éclairés	-	●	●
Pack Confort : console centrale de rangement coulissante avec accoudoir coulissant, frein de parking assisté	○	-	-
Pack Famille : poches amônières et tablettes aviation au dos des sièges avant, tiroirs sous sièges, rideaux pare-soleil latéraux en rang 2, miroir de communication, spots de lecture avant/arrière, siège passager avec mise en chargement long	○	●	●
Prises 12 volts en rangs 1 et 2	●	●	●
Range-lunettes côté conducteur	-	-	●
Spots de lecture avant et arrière	*	●	●
Rideaux pare-soleil latéraux en rang 2	*	●	●
Volant réglable en hauteur et en profondeur	●	●	●
SIÈGES - RANGEMENTS			
Appuis-tête grand confort	-	-	*
Console centrale de rangement coulissante et accoudoir coulissant	*	●	●
Siège conducteur à réglage en hauteur	●	●	●
Siège conducteur à réglages électriques	-	-	*
Siège conducteur à réglage lombaire	-	●	●
Siège central arrière avec mise en tablette	●	●	●
Siège passager à réglage en hauteur	-	●	●
Siège passager avec mise en chargement long	*	●	●
Sièges avant chauffants	-	-	*
2 sièges de 3 ^e rang escamotables (Grand Scenic 7 places)	●	●	●
Système de fixation ISOFIX 3 points pour siège enfant aux places arrière	●	●	●

	Life	Zen	Bose® Edition
COMMUNICATION			
Bose® Sound System (CD MP3, Bluetooth®, prises USB/Jack)	-	-	●
Pack TomTom® : Carminat TomTom Live®, cartographie Europe, console centrale coulissante, frein de parking assisté	○	-	-
Pack TomTom® : Carminat TomTom Live®, cartographie Europe	-	○	-
Pack R-Link Evolution : système multimédia connecté, écran tactile 7" avec navigation TomTom® et cartographie Europe, console centrale de rangement coulissante, frein de parking assisté	○	-	-
Pack R-Link Evolution : système multimédia connecté, écran tactile 7" avec navigation TomTom® et cartographie Europe	-	○	●
Pré-équipements services connectés	○/*	*	●
R-Plug&Radio+ (CD MP3, Bluetooth®, prises USB/Jack)	●	●	-
Tableau de bord à écran couleur personnalisable à technologie TFT	●	●	●
PRÉSENTATION INTÉRIEURE			
Cuir / Alcantara beige	-	-	*
Cuir / Alcantara carbone foncé	-	-	*
Drap Techno carbone foncé	●	-	-
Drap TEP / tissu carbone foncé	-	●	●
Pack Cuir : sellerie cuir / alcantara carbone foncé ou cuir beige, appuis-tête grand confort, sièges avant chauffants, siège conducteur à réglages électriques	-	-	○
Volant et pommeau de levier de vitesse cuir	-	●	●
PRÉSENTATION EXTÉRIEURE			
Barres de toit longitudinales (Grand Scenic)	-	*	●
Jantes design 16" Alternova	●	-	-
Jantes alliage 16" Eptius	-	●	-
Jantes alliage 17" Akihiro noir diamanté	-	-	●
Jantes alliage 18" Kanjara ⁽¹⁾	-	-	○
Kit de réparation de pneus	●	●	●
Pack Look : jantes alliage 17" Plenum (et barres de toit longitudinales sur Grand Scenic)	-	○	-
Peinture métallisée	○	○	○
Roue de secours	○	○	○
Toit ouvrant panoramique (implique les barres de toit sur Grand Scenic Zen) (supprime le miroir de communication)	-	○	○
Vitres latérales arrière et lunette arrière surteintées	-	●	●

● = série ; ○ = option ; * = élément d'un pack ; - = non disponible.

(1) Disponibles sur les versions Energy TCe 130, Energy dCi 130 et dCi 150 BVA



CLIQUEZ, CONFIGUREZ, VISUALISEZ

NOTRE CONFIGURATEUR 3D RENAULT VOUS PERMET DE PERSONNALISER SCENIC & GRAND SCENIC DANS LES MOINDRES DÉTAILS.
COMMENCEZ L'EXPÉRIENCE SUR WWW.RENAULT.FR

ROUE LIBRE

CONSUMMATION, PERFORMANCES... ON VOUS DIT TOUT PARCE QU'IL EST ESSENTIEL DE BIEN COMPRENDRE SON VÉHICULE.

MOTORISATIONS	RENAULT eco ²		RENAULT eco ²			RENAULT eco ²		dCi 150 BVA
	Energy TCe 115*	Energy TCe 130	dCi 95*	dCi 110	dCi 110 EDC	Energy dCi 110	Energy dCi 130	
Puissance Administrative	6	7	5	6	6	5	7	9
Nombre de places	5	5/7	5	5/7	5/7	5/7	5/7	5/7
Type de boîte de vitesse	BVM6	BVM6	BVM6	BVM6	BVA6	BVM6	BVM6	BVA6
MOTEUR								
Cylindrée (cm ³)	1197	1197	1461	1461	1461	1461	1598	1995
Nombre de cylindres / de soupapes	4 x 16	4 x 16	4 x 8	4 x 8	4 x 8	4 x 8	4 x 16	4 x 16
Puissance maxi kW CEE (ch) au régime de (tr/min)	85 (115) à 4500	96 (130) à 5500	70 (95) à 4000	81 (110) à 4000	81 (110) à 4000	81 (110) à 4000	96 (130) à 4000	110 (150) à 4000
Couple maxi Nm CEE (m.kg) au régime de (tr/min)	190 (2000)	205 (2000)	240 (1750)	240 (1750)	240 (1750)	260 (1750)	320 (1750)	360 (2000)
Type d'injection	Directe + turbocompresseur				Directe Common Rail + Turbocompresseur			
Direction	Électrique à assistance variable de série							
Diamètre de braquage entre trottoirs (m)	11,05/ 11,29/ 11,29							
PERFORMANCES								
Vitesse maxi (km/h)	180	190	170	180	180	180	195	200
0-100 km/h (s)	11,7	11,7 / 12,3	13,5	12,3 / 12,5 / 13,3	13,4 / 13,6 / 14,3	12,5 / 12,8 / 13,5	10,3 / 10,5 / 11,1	9,7 / 10 / 10,1
1000 m D.A. (s)	33,2	33,3 / 33,9	35,1	33,8 / 34 / 34,6	34,7 / 34,9 / 35,5	34,1 / 34,3 / 34,9	32,0 / 32,2 / 32,8	31 / 31,4 / 31,5
CONSOMMATIONS ET ÉMISSIONS SELON DIRECTIVE EUROPÉENNE 80/1268 DANS SON DERNIER AMENDEMENT (en l/100 km et g/km)								
Capacité du réservoir (l)	60							
CO ₂ (g/km)	135	140/145 ⁽²⁾	120	128	124	105	114 (18" : 117)	179
Conditions urbaines (l/100 km)	7,2	7,5/7,7	5,4	5,8	5,4	4,5	5,1 (18" : 5,3)	8,5
Conditions extra-urbaines (l/100 km)	5,2	5,4/5,6	4,0	4,4	4,3	3,9	4 (18" : 4,2)	5,9
Conditions mixtes (l/100 km)	5,9	6,2/6,4	4,5	4,9	4,7	4,1	4,4 (18" : 4,6)	6,9
ROUES ET PNEUMATIQUES								
Pneumatiques de référence Scenic ⁽¹⁾	205/60 R16 92 H 205/55 R17 95 H	205/60 R16 92 H 205/55 R17 95 H	205/60 R16 92 H 205/55 R17 95 H	205/60 R16 92 H 205/55 R17 95 H	205/60 R16 92 H 205/55 R17 95 H	205/60 R16 92 H 205/55 R17 95 H	205/55 R17 95 H 225/45 R18 95 W	225/45 R18 95 W
Pneumatiques de référence Grand Scenic ⁽¹⁾	-	205/60 R16 96 H	205/55 R16 91H	205/60 R16 96 H	205/60 R16 96 H	205/60 R16 96 H R16 96 ELH	205/55 R17 95 H 225/45 R18 95 W	225/45 R18 95 W

* uniquement sur Scenic

(1) selon motorisation et niveau d'équipement

(2) Scénic / Grand Scénic



12 fois champion du monde avec ses moteurs en F1®, Renault est reconnu pour son expertise et son exigence absolue dans la discipline. Ce savoir-faire unique de motoriste lui permet de concevoir des moteurs de série au meilleur niveau dans les domaines suivants :

- Réduction de la consommation et des émissions de CO₂.
- Développement de technologies pour un rendement maximal assurant un véritable plaisir de conduite.
- Robustesse des moteurs, testée à l'extrême sur les circuits F1®.

QUI MIEUX QUE RENAULT PEUT ÊTRE AU SERVICE DE VOTRE RENAULT ?

LES GARANTIES

À compter de sa date de livraison, chaque véhicule Renault bénéficie d'une **Garantie Losange** de 2 ans kilométrage illimité comprenant la réparation et l'assistance gratuites. Contre les défauts de peinture et la corrosion, votre véhicule dispose de **garanties étendues** respectivement à 3 ans et 12 ans*. Renault vous assure également des coûts d'utilisation et d'assurance réduits, avec des modèles réparables à moindres frais et bénéficiant d'une excellente protection contre le vol et les effractions (excellents résultats aux tests «Danner» et «Thatcham»).

LES CONTRATS DE SERVICES

Pour répondre encore plus à vos attentes, Renault vous propose de prolonger la garantie d'origine de votre véhicule ainsi que les prestations d'assistance qui y sont associées en souscrivant un contrat d'extension de garantie Losange.

Ce contrat Losange s'adapte à vos besoins en fonction de votre profil : Renault vous propose en effet 5 extensions de Garantie : 3 ans ou 60 000 km*, 4 ans ou 60 000 km*, 4 ans ou 80 000 km*, 5 ans ou 75 000 km* et 5 ans ou 100 000 km*.

* premier des 2 termes atteint.

Le contrat Losange intègre une garantie pièces (mécaniques, électriques et électroniques) et main-d'œuvre, une assistance 24h/24, 7j/7 ainsi qu'un véhicule de remplacement en cas de panne immobilisante de plus de 3 heures.

3 niveaux de Contrats d'entretien sont à votre disposition pour mieux répondre à vos besoins :

Le Pack Entretien : Soyez tranquille pour toutes les principales opérations d'entretien de votre véhicule (la révision Renault, le remplacement de vos filtres, et l'ensemble des opérations prévues dans le programme d'entretien).

Le Pack Zen : En plus des opérations du Pack Entretien, vous bénéficiez des avantages de l'Extension de Garantie Losange.

Le Pack Intégral : En plus du Pack Zen, vous bénéficiez du remplacement des pièces d'usure (pièces de rechange et main-d'œuvre).

Adaptez votre contrat à votre kilométrage et à la durée souhaitée : de 24 à 72 mois et de 30 000 à 160 000 kms (le contrat s'achève au premier des deux termes atteint).

LE SERVICE RELATIONS CLIENTS

Renault met à votre disposition différents moyens pour vous écouter et vous informer :

- le téléphone : **008 008 Renault** (008 008 736 2858) du lundi au vendredi de 8 h à 19 h, et le samedi de 8 h à 12 h 30, appel gratuit selon les conditions de votre opérateur.
- le site Internet : **www.renault.fr**
- le courrier : **Renault, Service Relations Clients, 92109 Boulogne-Billancourt Cedex.**

Les réponses à toutes vos questions sur le fonctionnement d'un véhicule Renault en un clic :

www.e-guide.renault.com

LES FINANCEMENTS

Avec sa filiale financière DIAC, Renault vous propose une large de gamme de financements.

Renault New Deal est une formule qui vous permet de renouveler plus souvent votre véhicule (tous les 3 ans par exemple) afin de bénéficier en permanence des nouveautés automobiles. Il n'y a pas d'apport minimum obligatoire et vos loyers sont cependant allégés par rapport à un financement traditionnel. Enfin, la garantie de reprise de votre véhicule en fin de contrat par votre concessionnaire, à un prix convenu à l'avance, vous évite d'avoir à faire face aux soucis de revente au terme du financement.

L'ASSISTANCE RENAULT

Pour un dépannage sur place ou le remorquage jusqu'à l'atelier le plus proche, le réseau Renault Assistance est à votre disposition 24/24 h et 7/7 j.

LES SERVICES DU RÉSEAU RENAULT

Les services Renault Minute (maintenance et entretien sans rendez-vous) et Renault Minute Carrosserie (travaux sur peinture, optiques, pare-brise, carrosserie...) assurent la meilleure qualité d'entretien, de réparation, et garantissent pendant un an les réparations effectuées ainsi que les Pièces d'Origine Renault.

Renault Rent vous permet de louer, pour une courte durée, un véhicule particulier ou utilitaire.

* Sauf gamme Nouveau Master : garantie anticorrosion 6 ans.



LE RÉSEAU RENAULT S'ENGAGE

RÉPONDRE À VOS DEMANDES SUR INTERNET EN MOINS DE 4 HEURES OUVRABLES

VOUS FAIRE ESSAYER LE MODÈLE RENAULT DE VOTRE CHOIX

VOUS INFORMER DU SUIVI DE VOTRE COMMANDE

VOUS RESTITUER VOTRE VÉHICULE À L'HEURE ET AU PRIX CONVENUS

VOUS OFFRIR TOUTE INTERVENTION EFFECTUÉE SANS VOTRE ACCORD

GARANTIR UN AN TOUTE INTERVENTION DANS NOS ATELIERS, PIÈCES ET MAIN-D'ŒUVRE

RÉCOMPENSER VOTRE FIDÉLITÉ EN VOUS OFFRANT DES AVANTAGES PRIVILÉGIÉS SUR My RENAULT

VOUS ASSURER SYSTÉMATIQUEMENT UNE SOLUTION DE MOBILITÉ





RENAULT SCENIC AU SCANNER

VOLUME RECORD DE L'HABITACLE, GAGE D'UN CONFORT ET D'UNE AISANCE UNIQUES. NOUVELLES TECHNOLOGIES, MOTEURS GAGNANT EN SOBRIÉTÉ, PROPRIÉTÉ, ET AGRÉMENT DE CONDUITE. QUALITÉ DU SON DÉLIVRÉ PAR LE SYSTÈME AUDIO SUR-MESURE BOSE® ENERGY EFFICIENT SERIES. QUAND ON PASSE RENAULT SCENIC AU SCANNER, ON COMPREND POURQUOI IL EST ENCORE ET TOUJOURS LE NUMÉRO 1 !



RENAULT SCENIC



Empattement: 2 702 mm

Longueur hors tout: 4 366 mm

Largeur*: 1 845 mm

Hauteur: 1 640 mm

Volume de coffre
(VDA min/max): 470/1 870 dm³

*Hors tout sans rétroviseurs.





IDÉES LARGES

SOUVENT COPIÉE, PAS ENCORE DÉPASSÉE... C'EST VRAI, L'HABITABILITÉ DE SCENIC FAIT DES ENVIEUX. ET C'EST NORMAL ! AVEC UN VOLUME INTÉRIEUR RECORD, UN SENS DE L'ACCUEIL ET DE LA MODULARITÉ PARTICULIÈREMENT DÉVELOPPÉ, UN SOUCI DU CONFORT INTÉRIEUR EXACERBÉ, NOS MONOSPACES SAVENT RECEVOIR... ET TRANSPORTER TOUT CE QUI VOUS FAIT PLAISIR !

HABITABILITÉ: LA GRANDE FORME !

Vous avez envie d'être étonné ? Ouvrez les portes de Scénic : ce grand espace, c'est bien pour vous ! Ces sièges accueillants, réglables à votre convenance, sont conçus pour votre confort. Avec jusqu'à 921 de rangements disposés un peu partout, Scénic vous libère les mains et l'esprit. Et ce toit panoramique ouvrant, cette lumière, sont là pour vous offrir le ciel en prime !

MODULARITÉ: LA BELLE IDÉE !

Pliez, dépliez les sièges au gré de vos envies ou de vos fantaisies ! Chargez en un clin d'œil les vélos des enfants, le bois flotté ramassé sur la plage ou le buffet déniché en brocante... Grand Scénic offre jusqu'à 2063 dm³ de volume de chargement avec une longueur disponible de 2,75 m lorsque le siège passager est mis en tablette !

BIEN-ÊTRE: LA COOL ATTITUDE !

Avec un siège conducteur réglable en hauteur sur 7 cm et un espace aux genoux qui le place dans les meilleurs de sa catégorie, Scénic sait recevoir. Sans compter les mille petites attentions qui donnent envie de poursuivre le voyage : appuis-tête grand confort permettant un réglage latéral, en hauteur et en inclinaison, dignes d'une première classe ; climatisation régulée bi-zone pour un confort thermique personnalisé, connexions USB et Bluetooth®...



MOTEURS ENERGY: EXIGEZ LE MEILLEUR!



DUO GAGNANT



ROB WHITE

Directeur
de Renault Sport F1®

GASPAR GASCON

Directeur de
l'Ingénierie moteurs Renault

Chez Renault, l'émulation technologique passe par la passion des hommes. **Rob White, Directeur technique de Renault Sport F1®**, crée avec son équipe les moteurs Renault qui propulsent un quart des écuries de Formule 1®. Des moteurs gagnants depuis plus de 35 ans! 12 fois champions du monde.

Pour les voitures de série, c'est **Gaspar Gascon, Directeur de l'Ingénierie moteurs Renault**, qui avec son staff, développe les nouvelles gammes de moteurs Energy.

Aucun lien? Au contraire. Au quotidien, Rob et Gaspar sont en contact, échangent, développent ensemble de nouvelles idées, profitent chacun du savoir-faire de l'autre avec l'enthousiasme d'éternels pionniers. Le but: réduire de 35% la consommation de carburant et les émissions de CO₂, tester la robustesse en conditions extrêmes, et porter au plus haut niveau le plaisir quotidien de conduire une Renault.

Quand deux équipes d'ingénieurs épris d'innovation unissent leurs efforts et partagent leurs savoir-faire, la dynamique est double pour créer les moteurs parmi les meilleurs au monde.

AVEC PAS MOINS DE 4 MOTEURS ENERGY AU CHOIX, SCENIC ET GRAND SCENIC SE PLACENT EN PREMIÈRE LIGNE POUR LE PLAISIR DE CONDUITE. À LA POINTE DE LA TECHNOLOGIE, LES MOTEURS ENERGY ASSOCIENT SENSATIONS, ÉCONOMIES ET LIMITATION DES ATTEINTES À L'ENVIRONNEMENT.



PLUS DE TECHNOLOGIE, PLUS DE PLAISIR, PLUS D'ÉCONOMIES

Nos ingénieurs ont conçu des moteurs sobres, puissants et dynamiques, avec des innovations notamment issues de la Formule 1[®]. Équipés d'un Stop & Start très performant, les moteurs Energy affichent d'excellents résultats en maîtrise de la consommation et des émissions de CO₂ comme en agrément de conduite : couple amélioré, reprises, confort...

NOUVEAUX MOTEURS ESSENCE: VIVACITÉ ET BASSE CONSOMMATION

Les Energy TCe 115 et 130 sont des moteurs essence turbo à injection directe.

- Choisissez Energy TCe 115 pour privilégier confort, consommation et plaisir de conduite.
- Optez pour Energy TCe 130 pour plus de dynamisme et de vivacité, tout en gardant la maîtrise de votre consommation. Un couple remarquable, à l'aise en ville, sur route, à la montagne, en conduite sportive, il offre reprises et accélérations au top niveau.
- Le moteur Energy TCe 130 est dorénavant doté de la fonction overboost. Cette nouvelle mise au point rend le turbo disponible plus vite et plus souvent. Ce moteur avec overboost dispose de plus de couple (+ 20 Nm) pendant un temps limité, lors des phases de relances et des fortes accélérations. Il offre au conducteur un dynamisme amélioré et des reprises encore meilleures. Enfin, il est équipé d'une chaîne de distribution, durable à vie.

DEUX MOTEURS DIESEL PLÉBISCITÉS POUR LEUR SOBRIÉTÉ

Reconnus comme les plus sobres de leur catégorie, faites-vous aussi plaisir avec les Energy dCi 110 et 130 :

- Energy dCi 110 : le 1.5 dCi a été produit à plus d'1,1 million d'unités en 2012, gage de performances et de robustesse ! Très silencieux, tonique, il est confortable et polyvalent. Remarquablement sobre, il est au meilleur niveau de sa catégorie !
- Energy dCi 130 : puissance, plaisir, accélération, reprises à bas régimes : l'idéal pour les longs trajets, dans le confort et le silence ! Il est aussi très économe à l'usage et est équipé d'une chaîne de distribution durable à vie.

BOÎTE EDC : CONFORT, SOBRIÉTÉ ET RÉACTIVITÉ

Cette boîte automatique à 6 rapports et double embrayage garantit des changements de vitesses souples, sans à-coups. Dynamique, réactive, l'EDC répond quasi instantanément à toutes les sollicitations.

Côté économies, la consommation est similaire à celle d'une boîte mécanique.

Disponible avec le moteur dCi 110, la boîte EDC est idéale pour une conduite agréable et sereine en toutes circonstances.



EDC
EFFICIENT DUAL CLUTCH

**RENAULT
ENERGY**

SON LIVE

PROFONDEUR DES GRAVES, FINESSE DES AIGUS, RÉALISME DU SON... LE SYSTÈME AUDIO BOSE® ENERGY EFFICIENT SERIES TRANSFORME L'HABITACLE DE VOTRE SCENIC EN SALLE DE CONCERT !

UN SON GRANDEUR NATURE

Le système audio Bose® Energy Efficient Series a été conçu et développé par Bose® spécialement pour Scenic et Grand Scenic. Adapté spécifiquement à l'acoustique de l'habitacle, il vous offre un son sur mesure, des places avant aux places arrière.

Le système se compose de 8 haut-parleurs à hautes performances, d'un caisson de graves compact et puissant situé au-dessous du siège avant droit et d'un amplificateur numérique placé dans le tableau de bord. Ce dernier intègre un système de traitement du signal Bose®, paramétré pour les spécificités de l'habitacle de Scenic et Grand Scenic.


Spécialement développés pour Renault, les composants du système « Bose® Energy Efficient Series » sont 30 % plus petits, 40 % plus légers, et utilisent 50 % d'énergie en moins que d'autres systèmes similaires. Quel que soit le volume d'écoute, le son est riche, naturel et détaillé pour vous faire vivre l'authenticité de la musique, tel que l'artiste l'a voulu. Vous profitez d'une expérience acoustique unique.

BOSE®



RENAULT ET BOSE® :
UN TRAVAIL DE CONCERT, UN SON SUR MESURE

Depuis 2008, Renault et Bose® ont engagé une collaboration mettant au profit des automobilistes les atouts de chacune des marques : innovation, plaisir et excellente qualité. Ces valeurs permettent aux deux marques de dépasser la simple collaboration pour atteindre l'accord parfait. Les bases du partenariat Renault - Bose® : partage d'expertise, dialogue, échanges... Des séances de répétition indispensables pour vous faire vivre la plus belle expérience sonore!



NOTRE OBJECTIF PREMIER: VOTRE SATISFACTION



DESIGN SÉDUISANT, QUALITÉ DE FABRICATION IRRÉPROCHABLE, ÉQUIPEMENTS DE POINTE SE CONJUGUENT POUR VOUS OFFRIR UNE EXPÉRIENCE DE CONDUITE ET DE VIE À BORD EXCEPTIONNELLE. GRÂCE À L'ATTENTION PORTÉE À CHAQUE DÉTAIL, VOTRE CONFORT N'A JAMAIS ÉTÉ AUSSI GRAND. AVEC CETTE NOUVELLE GÉNÉRATION DE SCENIC ET GRAND SCENIC, NOTRE AMBITION EST SIMPLE : DÉCUPLER VOTRE SATISFACTION.

La qualité est une exigence ancrée dans les gènes de Renault. Cette recherche de l'excellence se situe à toutes les étapes, de la conception de nos véhicules au service après-vente.

Renault est aujourd'hui reconnu par la presse et les organismes spécialisés pour la performance en matière de fiabilité de sa gamme de véhicules particuliers et utilitaires.

Et son réseau commercial, grâce à une attention de tous les instants envers ses clients, fait aujourd'hui partie des meilleurs du marché en termes de qualité de service tant à la vente qu'à l'après-vente.

« La qualité reste une priorité stratégique pour le Groupe et une valeur au service de l'image de nos marques. Professionnalisme, compétence, expertise, rigueur et exigence : Renault applique ces valeurs à chaque étape de la vie d'un véhicule pour offrir au client la meilleure qualité tant au niveau du produit que du service et s'assurer ainsi de sa pleine satisfaction. »

Jean-Pierre Vallau, ancien Directeur de la Qualité du groupe Renault.



LA QUALITÉ RENAULT EN QUELQUES CHIFFRES

- 9 clients sur 10 recommandent Renault pour la qualité de son service.
(Enquête QVN – Qualité Véhicule Neuf – menée auprès de 300 000 clients Renault interrogés dans le monde en 2011.)
- 26 000 collaborateurs du réseau formés au Plan d'Excellence Renault.
Ce plan structure la démarche qualité du service dans le réseau Renault depuis 2006.
- Faire rouler nos véhicules pendant des mois et sur des millions de kilomètres.
Tests réalisés par Renault sur tous les continents.



SCENIC FOREVER



TOUT L'UNIVERS RENAULT
SUR WWW.RENAULT.TV

PROLONGEZ
L'EXPÉRIENCE SCENIC
SUR WWW.RENAULT.FR







(www.scenic.renault.fr)

2
ANS GARANTIE
Kilométrage illimité

RENAULT préconise **elf**

Tout a été fait pour que le contenu de la présente publication soit exact et à jour à la date de l'impression. Ce document a été réalisé à partir de préséries ou de prototypes. Dans le cadre de sa politique d'amélioration continue des produits, Renault se réserve le droit, à tout moment, d'apporter des modifications aux spécifications et aux véhicules et accessoires décrits et représentés. Ces modifications sont notifiées aux concessionnaires Renault dans les meilleurs délais. Selon les pays de commercialisation, les versions peuvent différer, certains équipements peuvent ne pas être disponibles (de série, en option ou en accessoire). Veuillez consulter votre concessionnaire local pour recevoir les informations les plus récentes. En raison des limites des techniques d'impression, les couleurs reproduites dans le présent document peuvent légèrement différer des couleurs réelles de la peinture ou des matières de garniture intérieure. Tous droits réservés. La reproduction sous quelque forme ou par quelque moyen que ce soit de tout ou partie de la présente publication est interdite sans l'autorisation écrite préalable de Renault.

